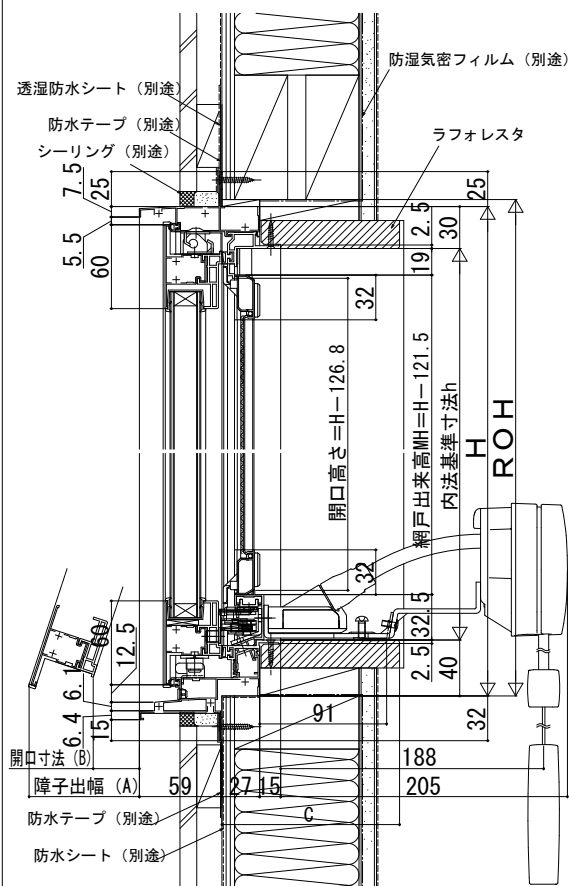
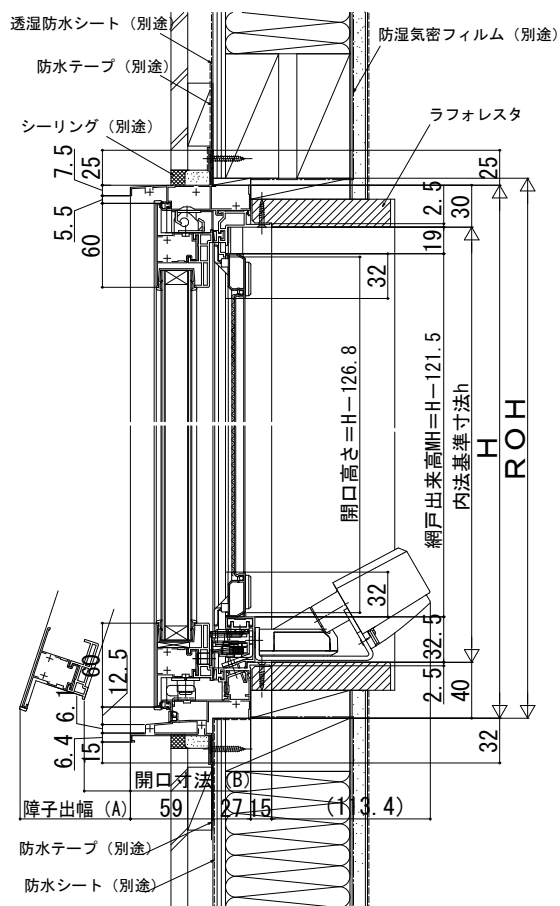


■高所用すべり出し窓

- 固定網戸 XMFを取付けた場合
- 高窓用オペレーターを取付けた場合

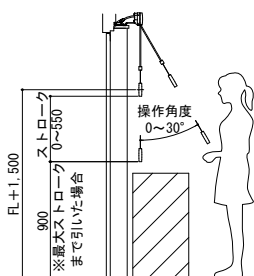


●電動ユニットを取付けた場合



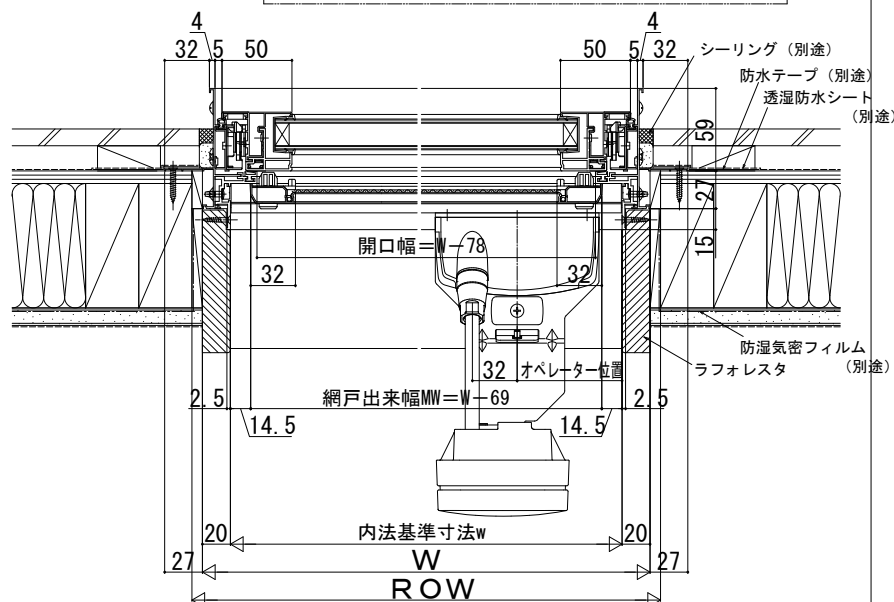
注意事項

- 注意事項**
- ・操作ひもに干渉しないよう、G寸法を215mm以下におさえてください。
215mmを超える場合は、電動ユニットをご使用ください。
 - ・<操作ひも可動範囲>について
 - ・※データの入力欄などを設置する場合は操作ひもの可動スペースを確保してください。
300mmを引く、400mmで45mm程度の操作ひもを開ける（閉める）ことが出来ます
（操作回数はサイズにより異なる場合があります）
 - ・斜めには操作する場合は30°までを目安とってください

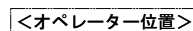
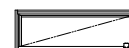


＜オペレーター位置＞

左勝手の場合：110  右勝手の場合：75 



内觀姿図



左勝手の場合：110

