

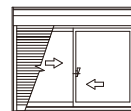
エピソードⅡ NEO シャッター付引違い窓

■シャッター付引違い窓

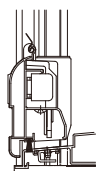
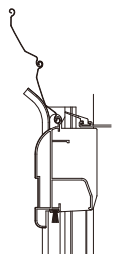
●手動シャッターの場合

在来

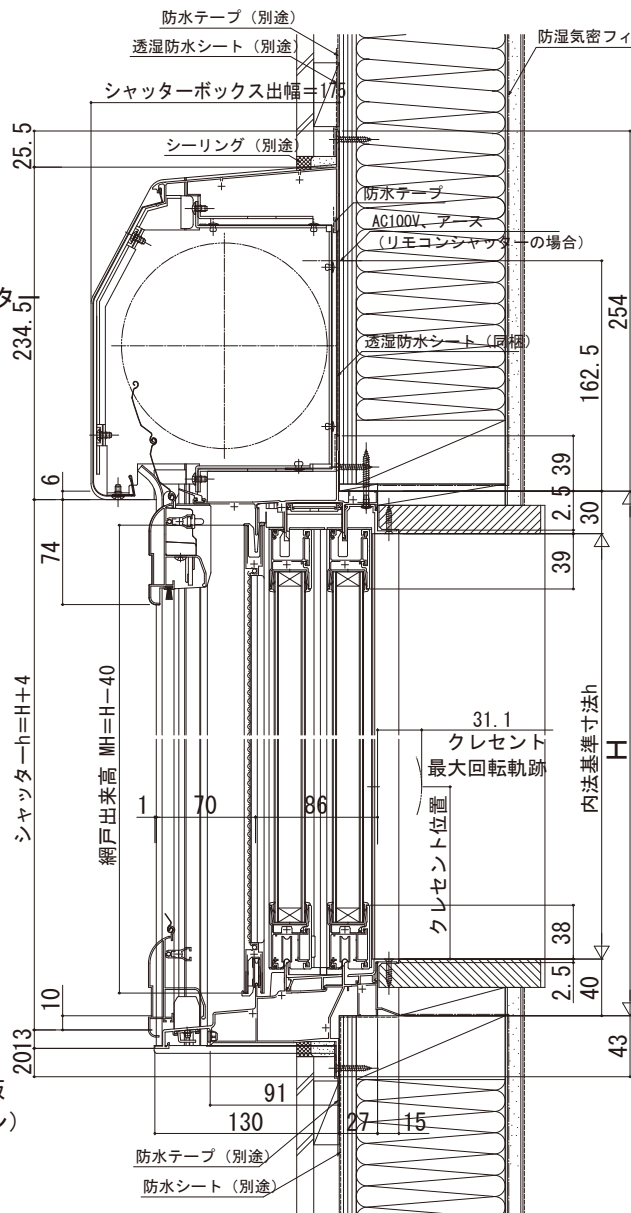
外觀姿図



●リモコンシャッターの場合



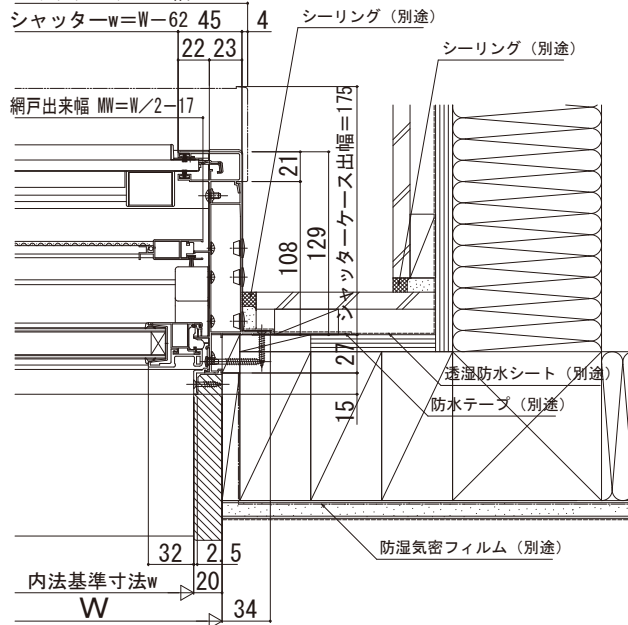
●内外錠付座板
(オプション)



●入隅納まりの場合

$$\underline{\text{シャッターケース幅} = W + 36}$$

$$\text{シャッター} - w = W - 62.45 \quad 4$$



●リモコンシャッターの場合

$$\text{シャッターケース幅} = W + 36$$

シャッタ— $w=W-62$

