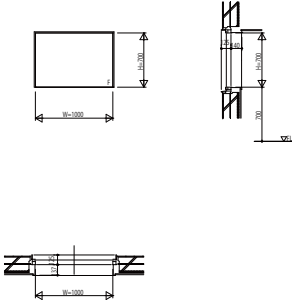
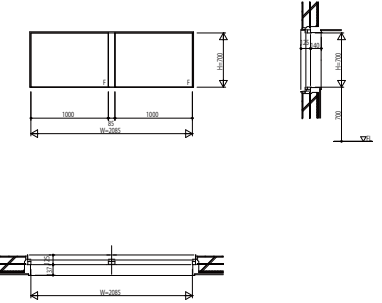
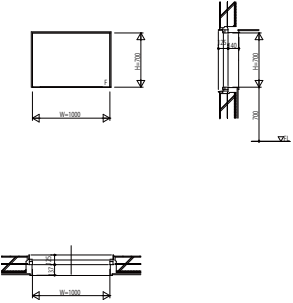
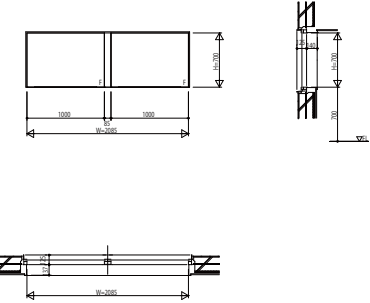


BSS7PJ01 SYSTEMA710 セットバック枠 はめ殺し窓

はめ殺し窓	はめ殺し窓、はめ殺し縦骨連窓	開閉換気口付はめ殺し窓	開閉換気口付はめ殺し窓、はめ殺し縦骨連窓	
W=1,000 H=700	W=2,085 H=700	W=1,000 H=700	W=2,085 H=700	
				
				SYSTEMA710 性能等級
				<p>耐風圧性 S-5 (2400Pa)</p> <p>気密性 A-4 (2等級線)</p> <p>水密性 W-5 (500Pa)</p> <p>遮音性 T-1 (25等級線) T-2 (30等級線) ガラス厚8mm以上の場合</p> <p>断熱性 H-1 (複層ガラスを使用した場合)</p> <p>防火性 防火設備(防火戸)認定商品</p> <p>ただし、窓種・サイズにより適応値が異なります</p>