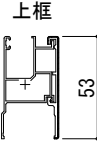
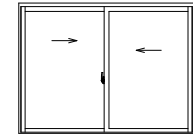
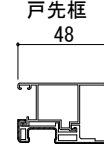


BHn > 1,322, BWn ≤ 1,860の場合  
BWn > 1,860の場合

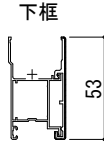


BHn > 1,322, BWn ≤ 1,860の場合  
BWn > 1,860の場合

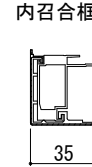


内観姿図

BHn > 1,322, BWn ≤ 1,860の場合  
BWn > 1,860の場合



BHn > 1,122, BWn ≤ 1,860の場合  
BWn > 1,860の場合

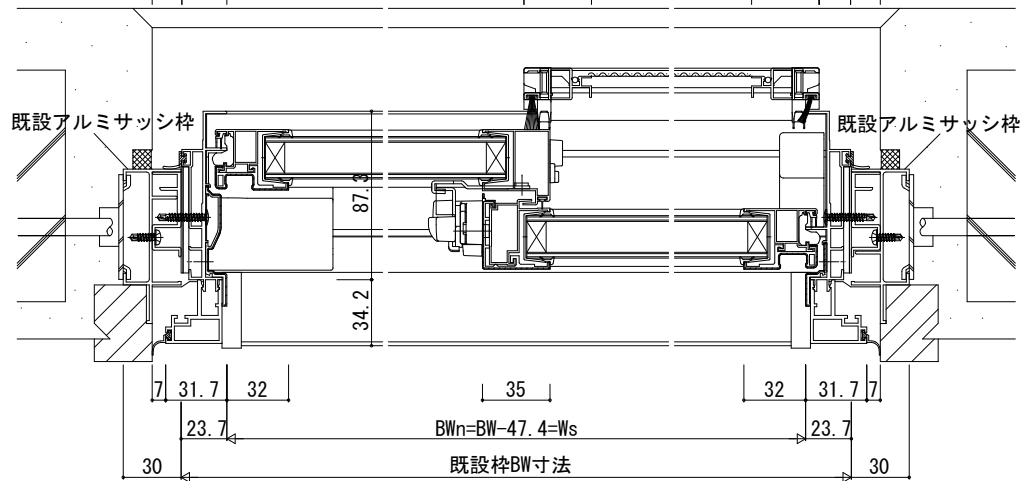


1,300 < BHnの場合



(15.4) 23.3

網戸出来幅 MW 16.3 (15.4)



変更記事	設計監理
	施工

工事名	照査担当	作図	尺度	御承認印	図番
既設枠 KJB型 引違い窓 窓タイプ			1/1		
工事内容	トNEO-LB [GRAF工法] 引違い窓 窓タイプ				年月日
既設枠 KJB型 引違い窓 窓タイプ (2枚建) 26mm溝幅 S-4仕様					通し図番

