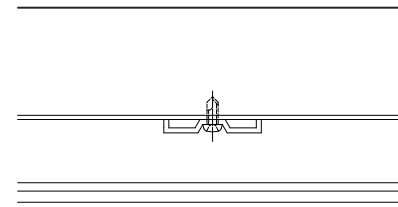
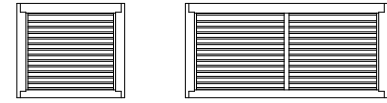
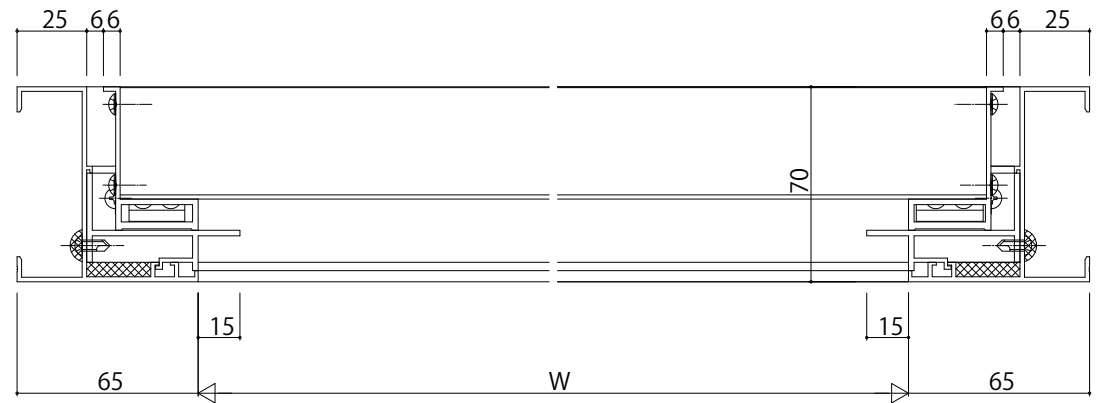


内観姿図



35
振れ止め部



| | |
|------|------|
| 変更記事 | 設計監理 |
| | |
| | |
| | |

| | |
|--|--|
| | |
| | |

| | |
|-------------------------------|--|
| 工事名 | |
| | |
| 図面内容 | |
| SYSTEMA310 RC枠 固定がらリ【ルーバータイプ】 | |

| | | | | |
|----|----|----|-----|------|
| 照査 | 担当 | 作図 | 尺度 | 御承認印 |
| | | | 1/1 | |

| | |
|--|--|
| | |
| | |
| | |

| | |
|----|--|
| 図番 | |
| | |
| | |

