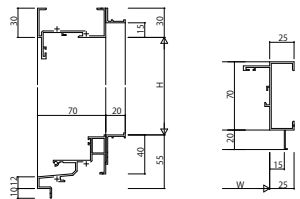
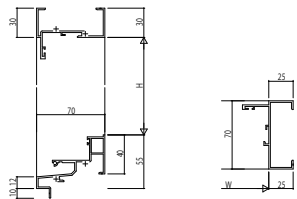


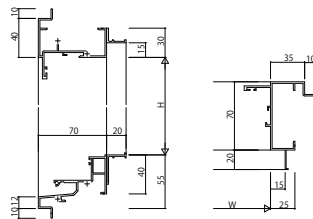
(56)アルミルーバー窓
RC 枠 アンゲル付



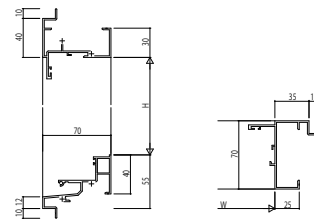
(57)アルミルーバー窓
RC 枠 アンゲルなし



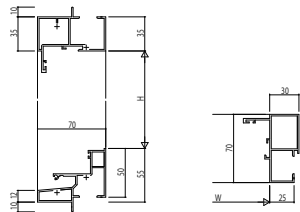
(58)アルミルーバー窓
ALC 枠 アンゲル付



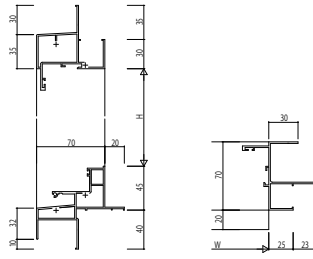
(59)アルミルーバー窓
ALC 枠 アンゲルなし



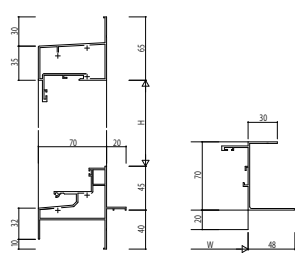
(60)アルミルーバー窓
つらいち枠 アンゲルなし



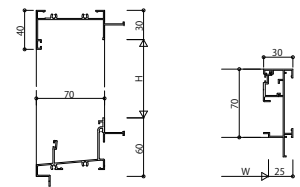
(61)アルミルーバー窓
鉄骨枠 (半外付) アンゲルなし



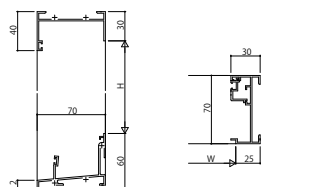
(62)アルミルーバー窓
鉄骨枠 (外付) アンゲルなし



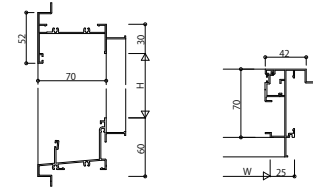
(63)ガラスルーバー窓
RC 枠 アンゲル付



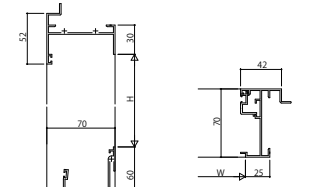
(64)ガラスルーバー窓
RC 枠 アンゲルなし



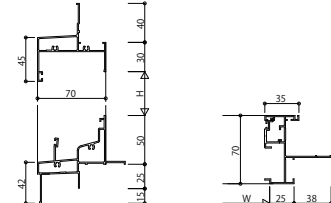
(65)ガラスルーバー窓
ALC 枠 アンゲル付



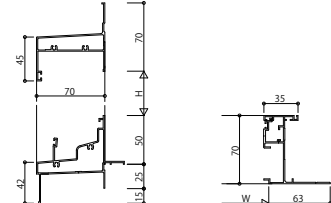
(66)ガラスルーバー窓
ALC 枠 アンゲルなし



(67)ガラスルーバー窓
鉄骨枠 半外付



(68)ガラスルーバー窓
鉄骨枠 外付



変更記事	設計監理
	施工

工事名	照査	担当	作図	尺度	御承認印
図面内容				1/1	
EXIMA31 枠バリエーション【プロジェクト系】(56)~(68)					

図番	年月日	通し図番

