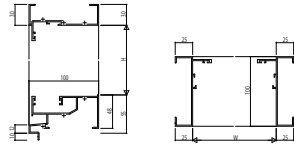
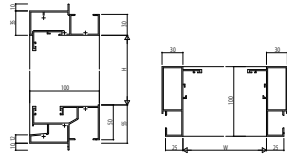


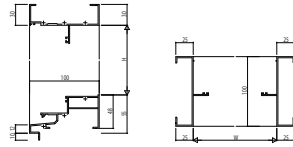
(7) 内側【内側壁】  
Rにてアングルなし



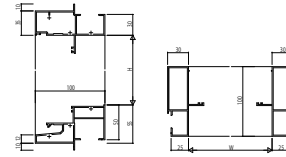
(8) 内側【内側壁】  
つゞいち枠 アングルなし



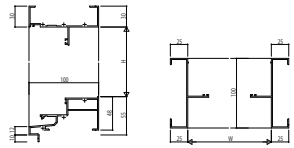
(9) 内側【内側壁】  
Rにて アングルなし



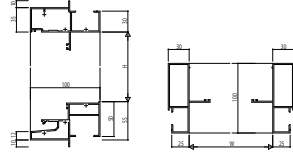
(10) 内側【内側壁】  
つゞいち枠 アングルなし



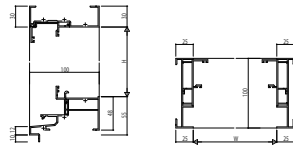
(11) 内側【内側壁】  
Rにて アングルなし



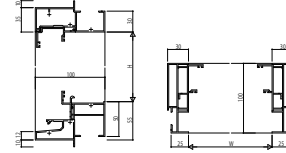
(12) 内側【内側壁】  
つゞいち枠 アングルなし



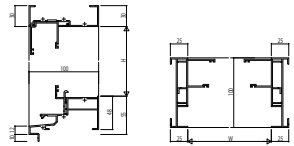
(13) 内側【内側壁】  
Rにて アングルなし



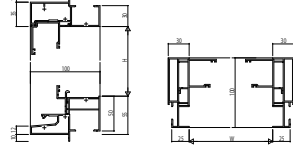
(14) 内側【内側壁】  
つゞいち枠 アングルなし



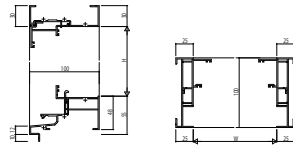
(15) 内側【内側壁】  
Rにて アングルなし



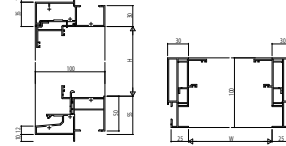
(16) 内側【内側壁】  
つゞいち枠 アングルなし



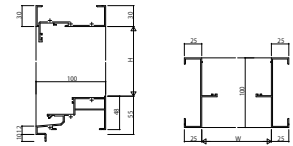
(17) 内側【内側壁】  
Rにて アングルなし



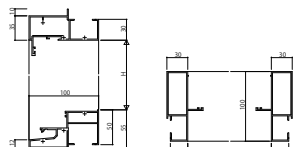
(18) 内側【内側壁】  
つゞいち枠 アングルなし



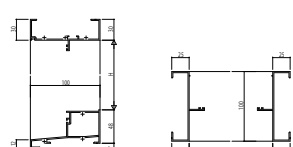
(19) 内側【内側壁】  
Rにて アングルなし



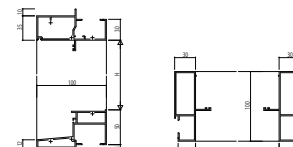
(20) 内側【内側壁】  
つゞいち枠 アングルなし



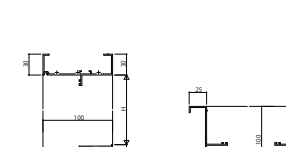
(21) 内側【内側壁】  
Rにて アングルなし



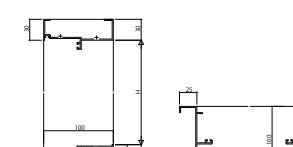
(22) 内側【内側壁】  
つゞいち枠 アングルなし



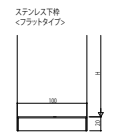
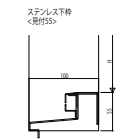
(23) 内側【内側壁】  
Rにて アングルなし



(24) 内側【内側壁】  
Rにて アングルなし



■ ドア下枠バリエーション  
R/C



※1:内側【内側壁】  
※2:固定ガラス引継ユニット設置タイプ  
※3:内側【内側壁】

変更記事	設計監理


工事名	
図面内容	EXIMA51 枠バリエーション(7)~(24) ドア下枠バリエーション

照査	
担当	
作図	
尺度	1/1

御承認印	
年月日	

図番	
通し図番	

