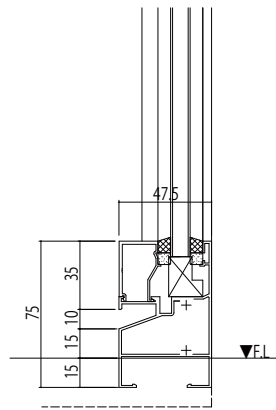
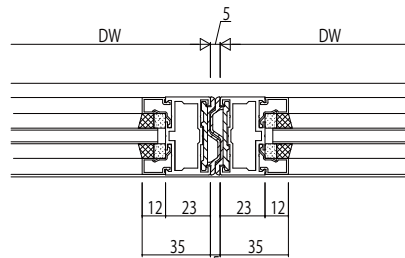


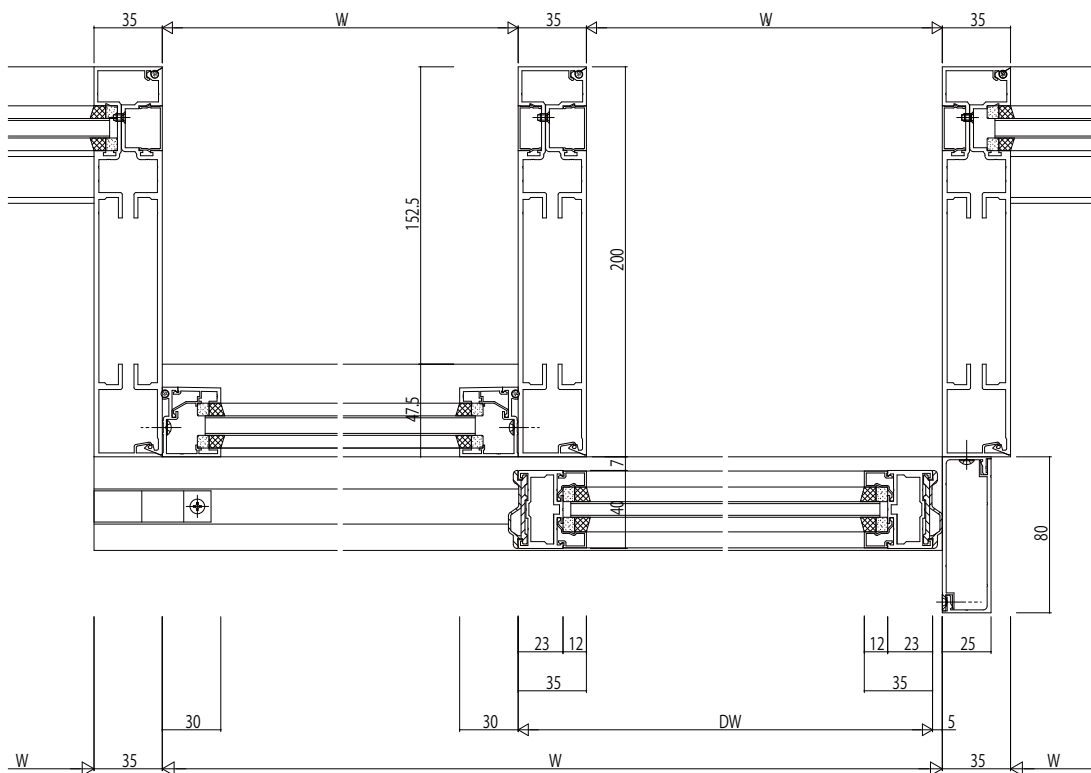
幅木高さ135mm



幅木高さ75mm



引分け突合せ部



方立45・60mm見付にも対応可能です。

変更記事	設計監理
	施工

工事名	照査	担当	作図	尺度	御承認印
図面内容				1/1	

図面内容	図番
EXMA 516 ALC 枠自動ドア【一般54付】Eタン外付(一般54付) たてφ35mm見付 たてφ35mm見付 障子23mm溝幅 枠23mm溝幅	年月日 通し図番

YKK	AP
-----	----