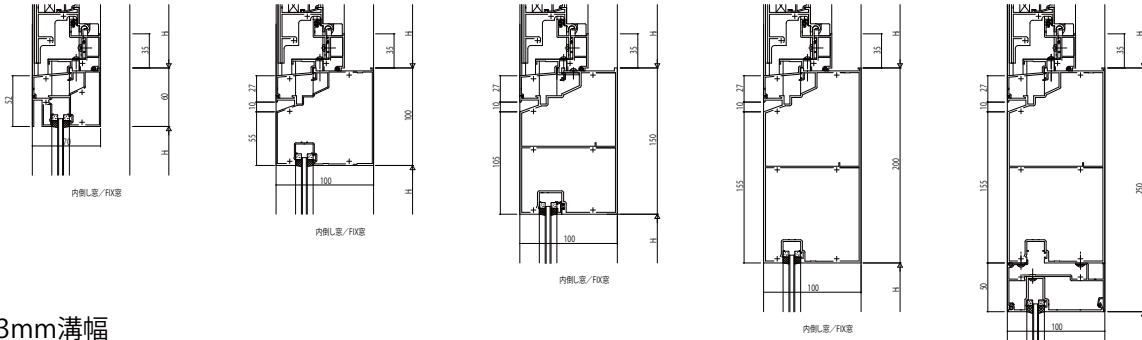
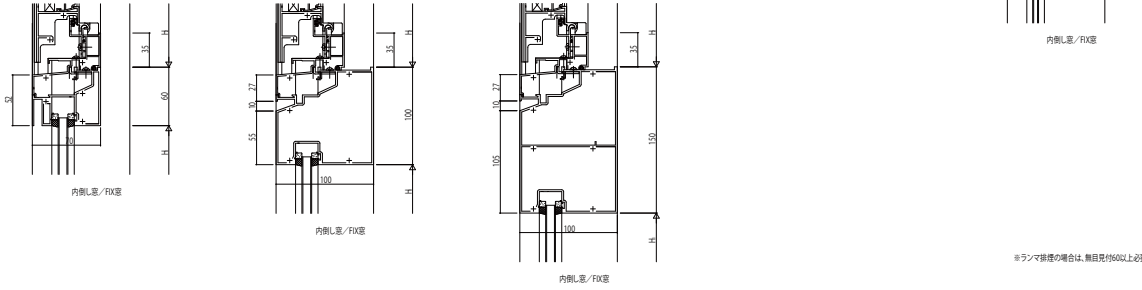


●18mm溝幅

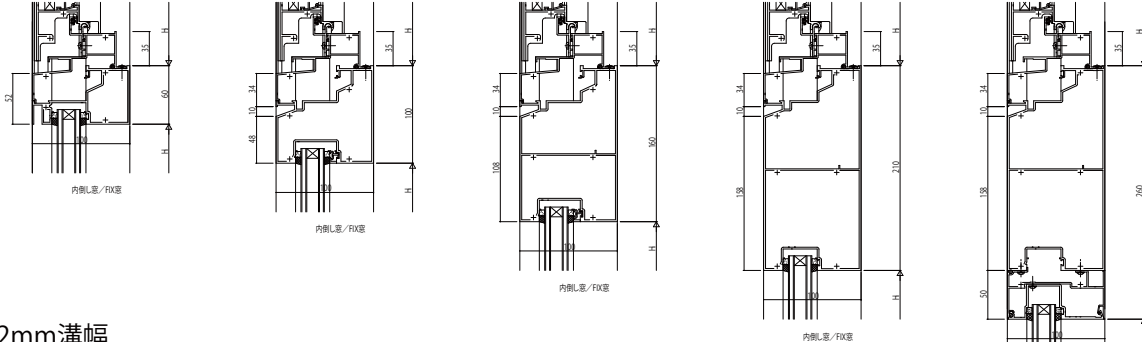


●23mm溝幅

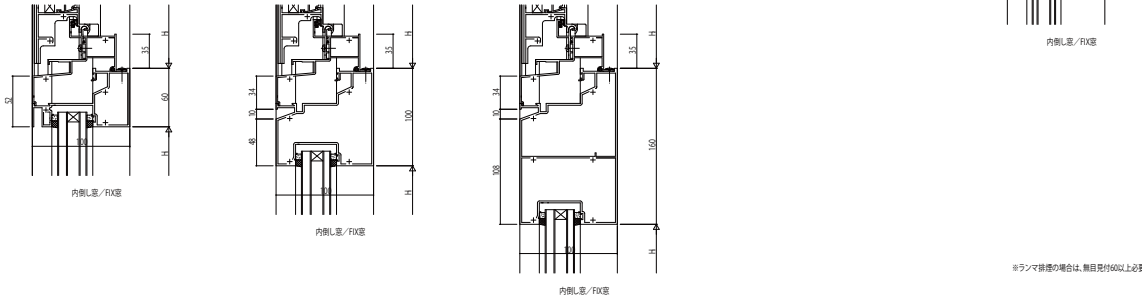


*ランマ併設の場合は、無目見付60以上必要です。

●35mm溝幅



●42mm溝幅



*ランマ併設の場合は、無目見付60以上必要です。

変更記事	

設計監理	
施工	

工事名	EX51E971
図面内容	EXIMA 51e 内倒し窓 無目 18mm溝幅・23mm溝幅・35mm溝幅・42mm溝幅

照査	
担当	
作図	
尺度	1/1

御承認印	
年月日	

図番	
通し図番	

