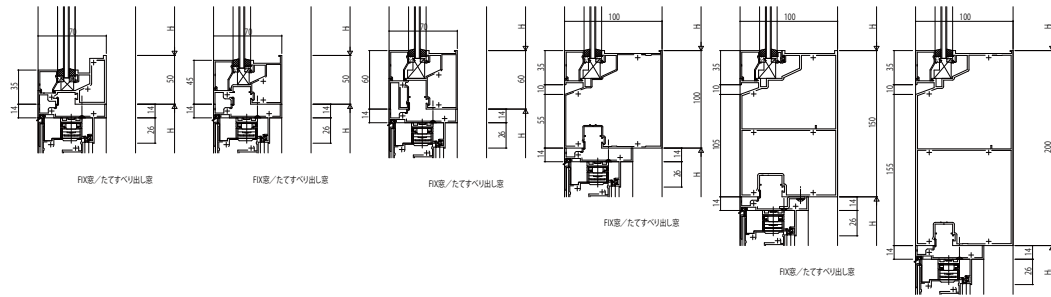
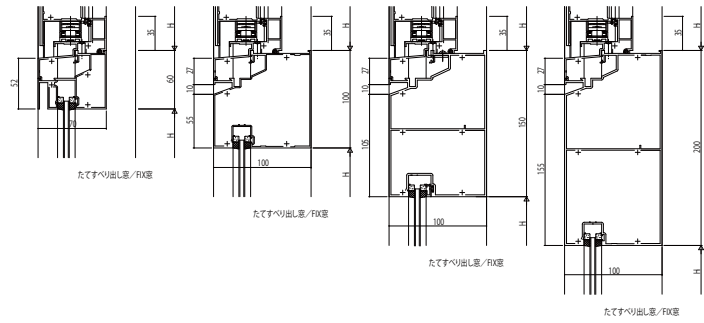
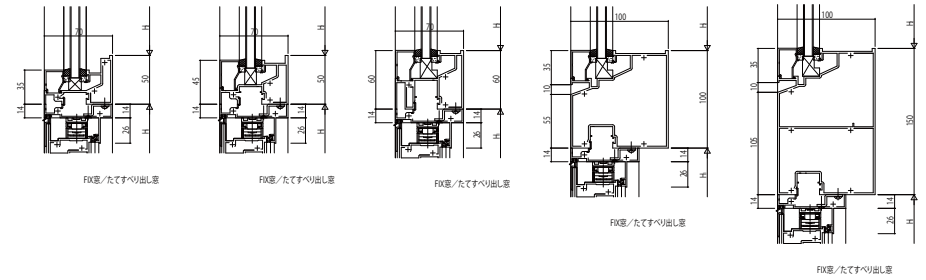
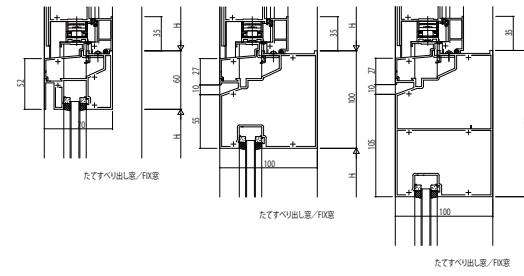


●18mm溝幅



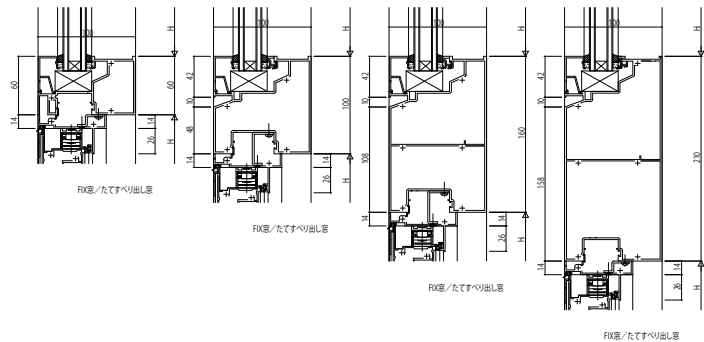
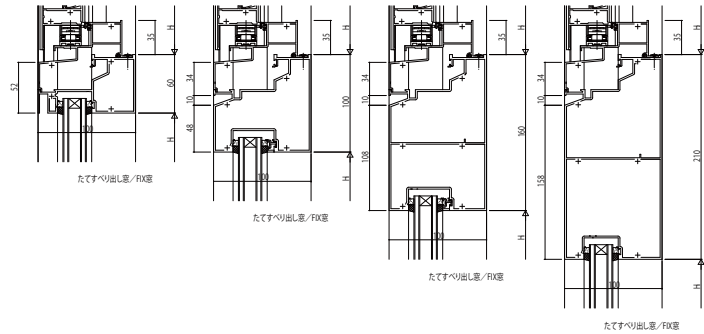
※ランマ設置の場合は、無目見付60以上が必要です。

●23mm溝幅



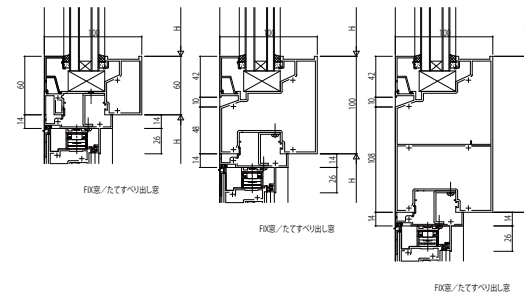
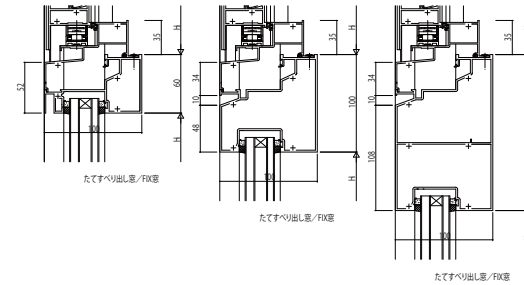
※ランマ設置の場合は、無目見付60以上が必要です。

●35mm溝幅



※ランマ設置の場合は、無目見付60以上が必要です。

●42mm溝幅



※ランマ設置の場合は、無目見付60以上が必要です。

変更記事	設計監理

工事名	EX51E981	工事
図面内容	EXIMA 51e たてすべり出し窓無目 18mm溝幅・23mm溝幅・35mm溝幅・42mm溝幅	

照査	担当	作図	尺度
			1/1

御承認印	年月日

図番	YKK
通し図番	ap

