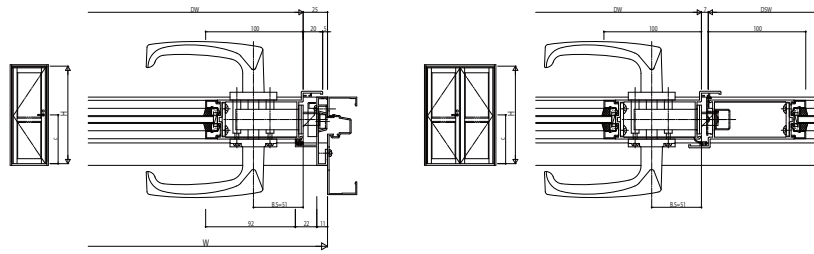
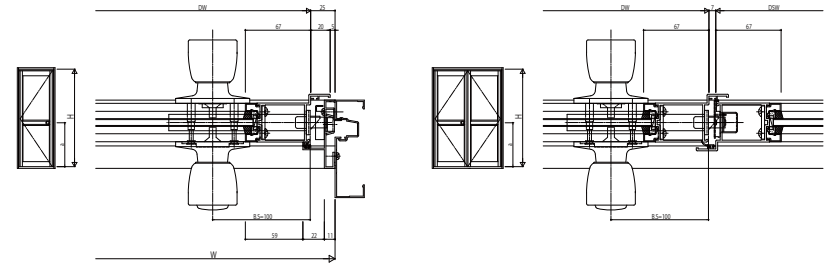


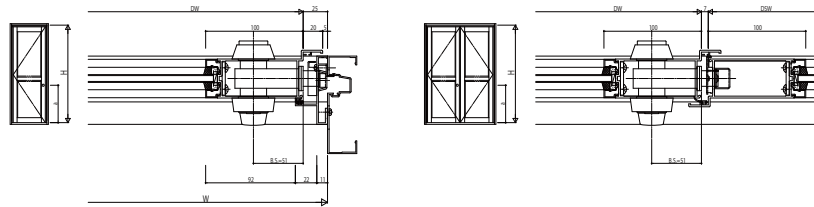
●レバーハンドル錠



●握り玉錠

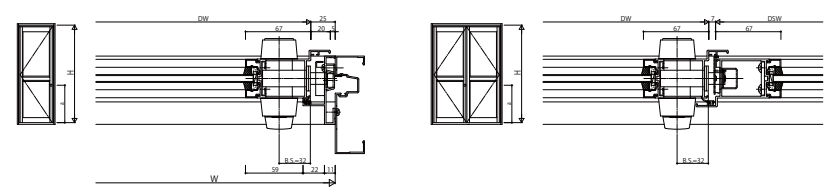


●本締錠(B.S=51mm)

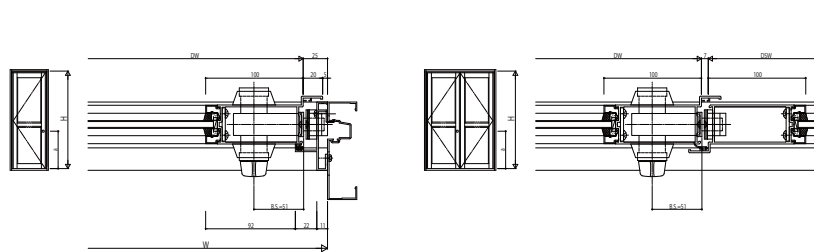


●本締錠(B.S=32mm)

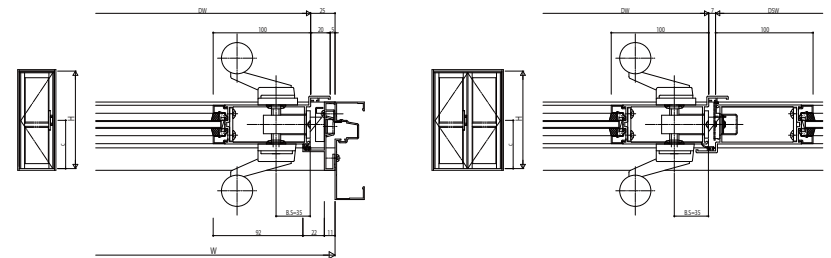
※錠ケースと中棧組立ねじが干渉します。取付位置に注意してください。



●電気錠



●プッシュプル錠



変更記事	設計監理


工事名	F5DPJ_53
図面内容	Fef片開きド7/両開きド7錠前一覧

照査	担当	作図	尺度
			1/1

御承認印	年月日

図番	通し図番

