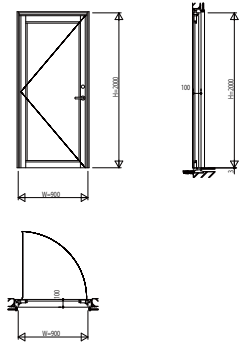
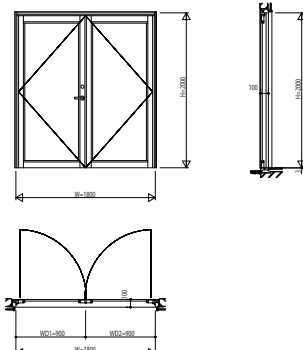
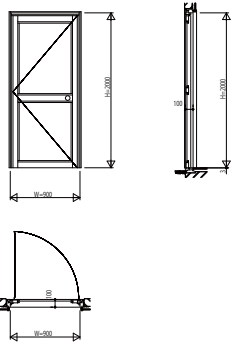
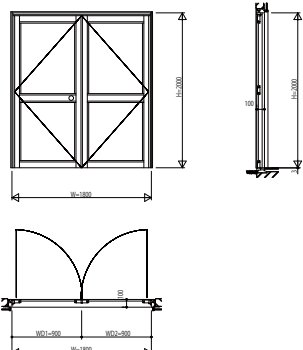
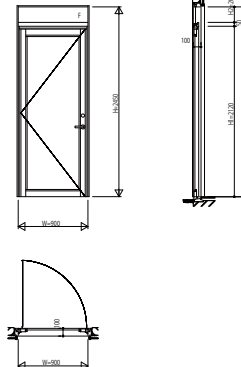
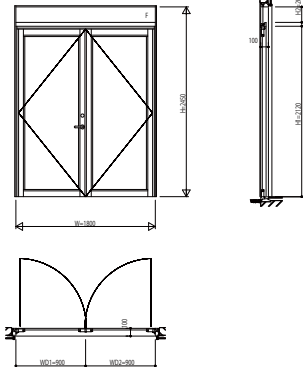
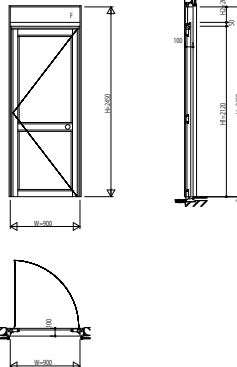
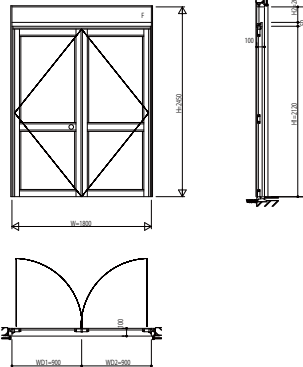


FAE5DR03 EXIMA51e ALC 枠 片開き／両開きドア【ピボットヒンジドア】

片開きドア【ピボットヒンジドア】中棧なし W=900 H=2,000	両開きドア【ピボットヒンジドア】中棧なし W=1,800 H=2,000	片開きドア【ピボットヒンジドア】中棧あり W=900 H=2,000	両開きドア【ピボットヒンジドア】中棧あり W=1,800 H=2,000	
				
片開きドア【ピボットヒンジドア】中棧なし (FIX段窓) W=900 H=2,450	両開きドア【ピボットヒンジドア】中棧なし (FIX段窓) W=1,800 H=2,450	片開きドア【ピボットヒンジドア】中棧あり (FIX段窓) W=900 H=2,450	両開きドア【ピボットヒンジドア】中棧あり (FIX段窓) W=1,800 H=2,450	
				
				EXIMA51e 片開き／両開きドア 性能等級 耐風圧性 S-3 (1600Pa) 気密性 A-4 (2等級線) ¹⁾ 水密性 W-4 (350Pa) ²⁾ 防火性 防火設備(防火戸)認定商品 枠バリエーション:RC・ALC・つらいち ガラス溝幅:18mm ただし、窓種・サイズにより適応値が異なります。