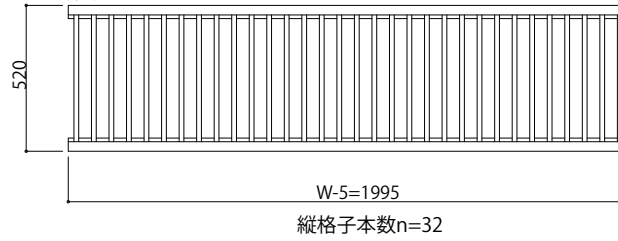


■ 姿図一覧

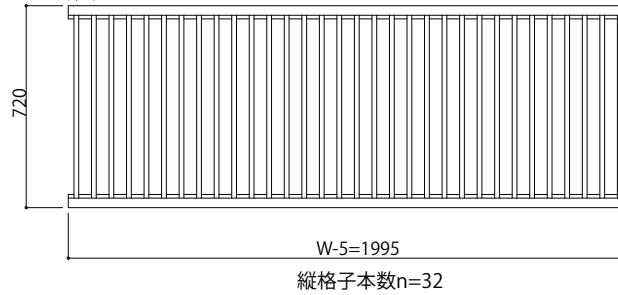
● H=600

A=28.75 P=62.5



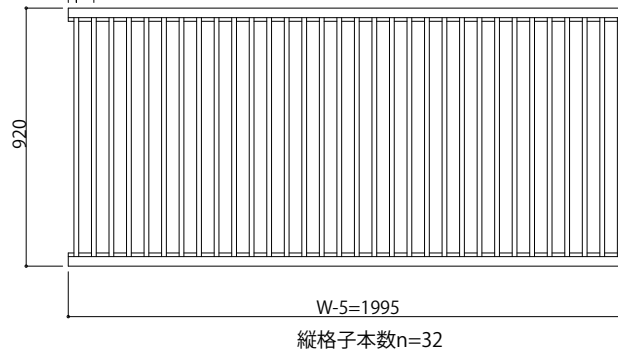
● H=800

A=28.75 P=62.5



● H=1000

A=28.75 P=62.5



|      |      |
|------|------|
| 変更記事 | 設計監理 |
|      | 施工   |
|      |      |
|      |      |

|      |   |
|------|---|
| 工事名  | 殿 |
| 図面内容 | 殿 |

|      |    |    |    |     |      |
|------|----|----|----|-----|------|
| 工事   | 照査 | 担当 | 作図 | 尺度  | 御承認印 |
| 10F型 |    |    |    | 1/1 |      |
| 姿図一覧 |    |    |    |     |      |

|     |      |
|-----|------|
| 年月日 | 通し図番 |
|     |      |

|    |
|----|
| 図番 |
|    |

