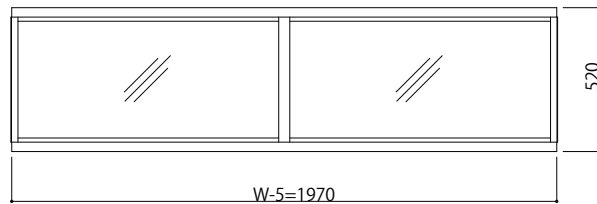
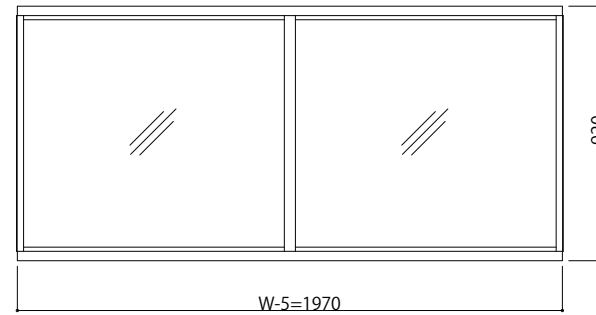


■ 姿図一覧

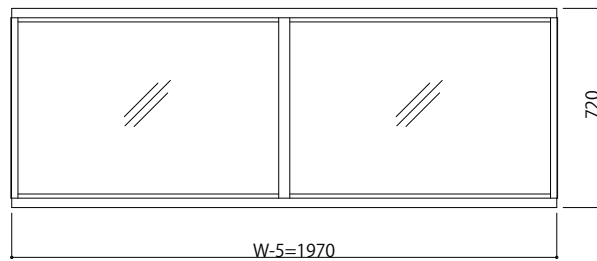
● H=600



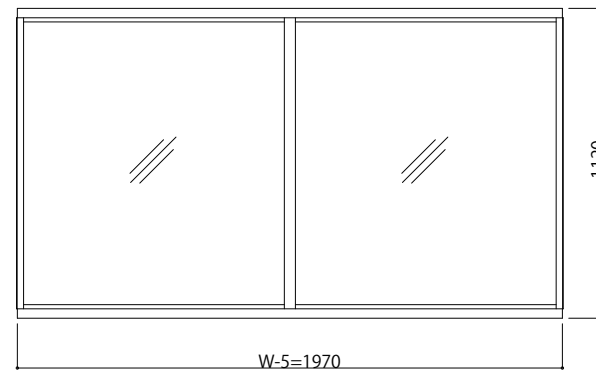
● H=1000



● H=800



● H=1200



変更記事	設計監理	工事名 形材フェンス シンプレオフェンスP1型 姿図一覧	照査	担当	作図	尺度	御承認印	図番
	施工						HFE-C020	通し図番
							年 月 日	

