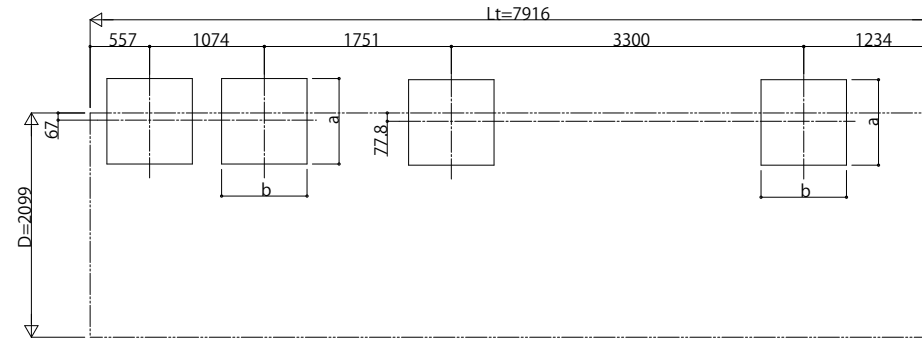


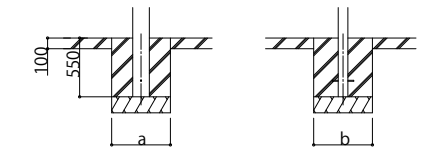
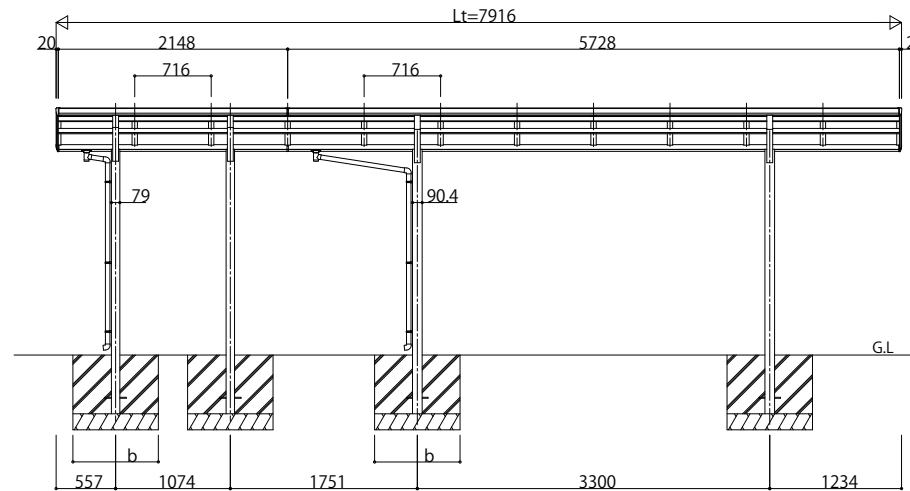
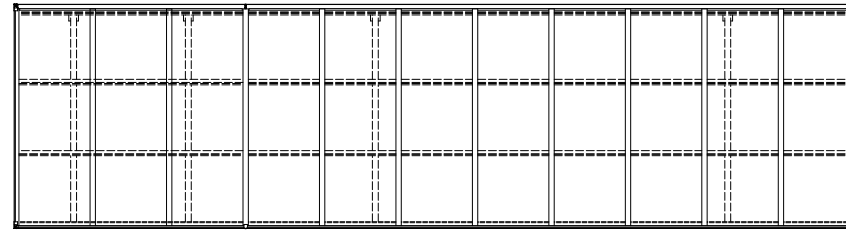
■基礎配置図



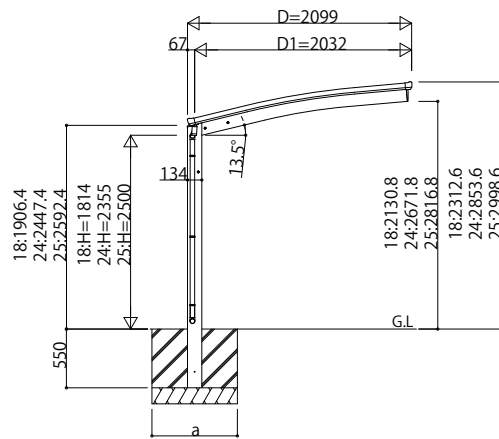
■基礎寸法表

間口呼称	欄行呼称	独立基礎			土間コンクリート考慮基礎 (既設コンクリートに施工)		
		地耐力(kN/m ²)			地耐力(kN/m ²)		
		30	50	100	30	50	100
21	22	760	650	440	a・b	a・b	a・b
	57	1070	970	770	490	470	470

■姿図



土間コンクリート考慮基礎の場合



独立基礎の場合

変更記事	設計監理	工事名	照査	担当	作図	尺度	御承認印	図番
		殿						
	施工	殿						通し図番

設計監理	工事名	照査	担当	作図	尺度	御承認印
	殿					
施工	図面内容					
	殿					

工事名	照査	担当	作図	尺度	御承認印
殿					
図面内容					
殿					

照査	担当	作図	尺度	御承認印
照査	担当	作図	尺度	御承認印

図番	YKK AP
通し図番	

自転車置場 アリュースミニ
奥行連結セット 姿図 22・57-21

YDS-A-C018

年月日