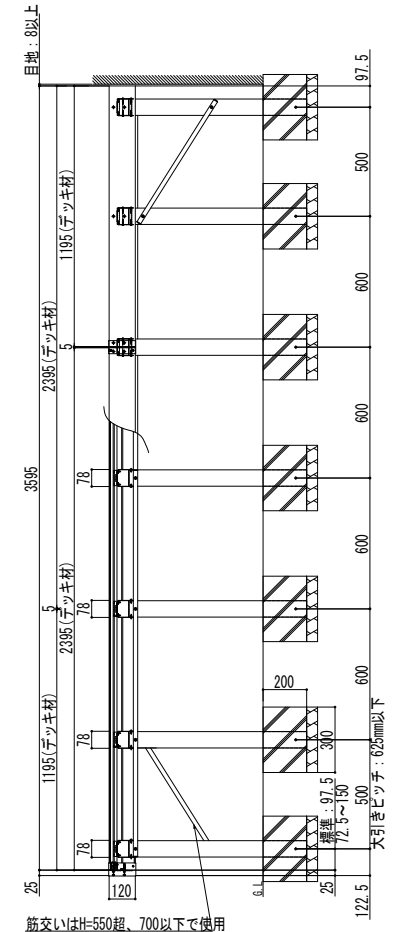
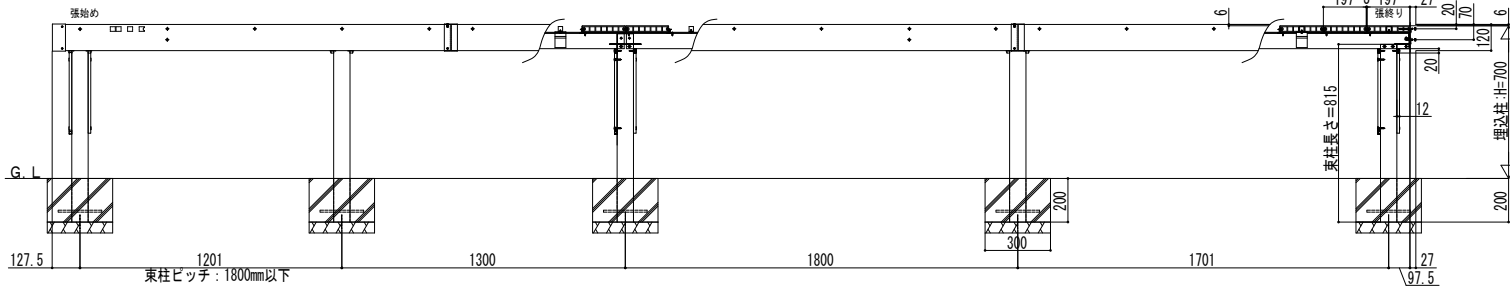



躯体側



筋交いはH=550超、700以下で使用

変更記事	設計監理	工事名	照査	担当	作図	尺度	御承認印	図番
	施工							図面内容
		躯体側						ANK-013
		リウッドデッキ200 縦張り2連棟セット 埋込式束柱が [®] (F.L700), 積載荷重: 1800N/m ²						

