
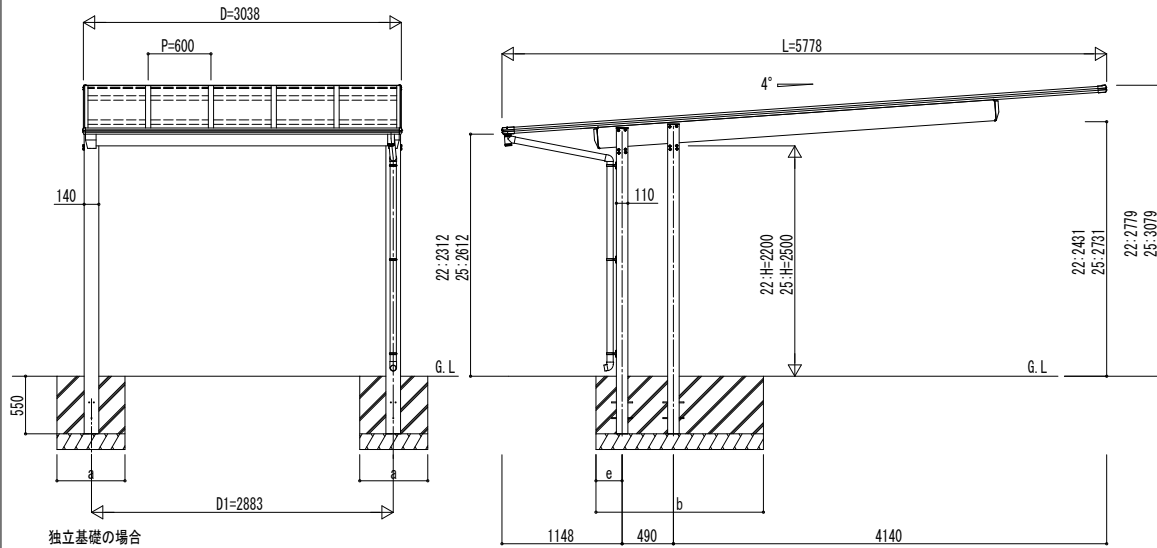
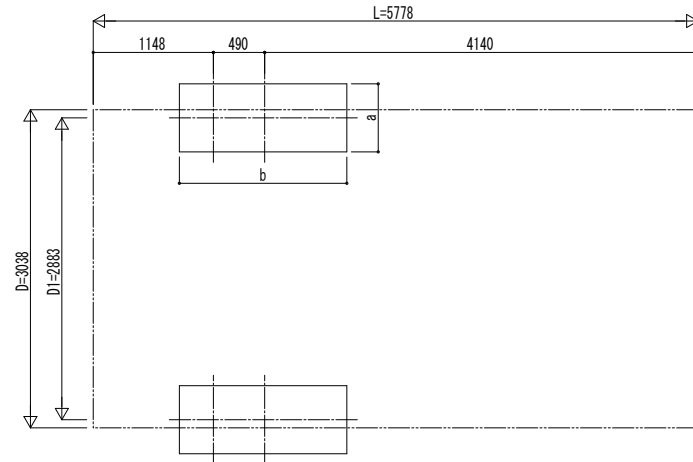


■ 姿図

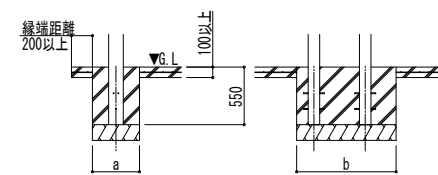


■ 基礎配置図



■ 基礎寸法表

間口呼称	奥行呼称	独立基礎						土間コンクリート考慮基礎											
		地耐力 (kN/m ²)						地耐力 (kN/m ²)											
		30		50		100		30		50		100							
a	b	e	a	b	e	a	b	e	a	b	e	a	b	e					
30	57	850	1600	165	850	1500	165	750	1400	165	450	950	165	450	900	165	450	850	165



土間コンクリート考慮基礎の場合

変更記事	設計監理

施工	
----	--

工事名	カーポート エルージュ FIRST EX 600タイプ 1台用 単体セット 姿図 57-30
-----	---

照査	担当	作図	尺度	御承認印
----	----	----	----	------

図番	
通し図番	