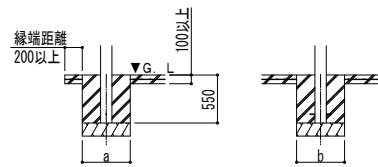
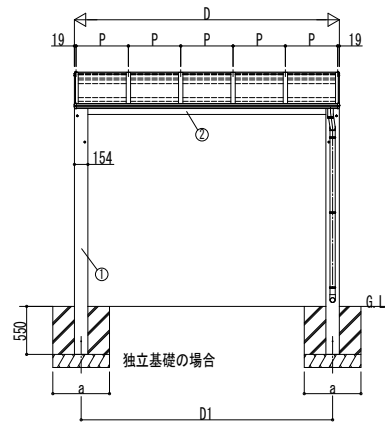
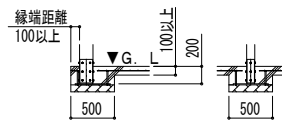


■基礎断面図

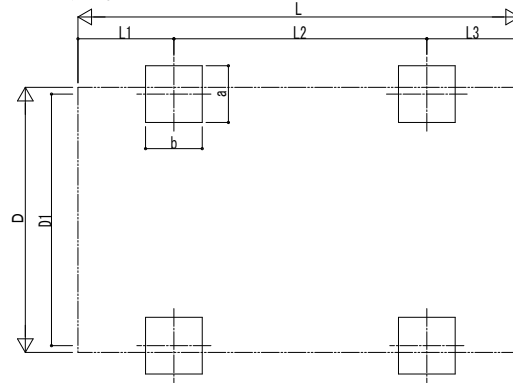
●土間コンクリート考慮基礎の場合



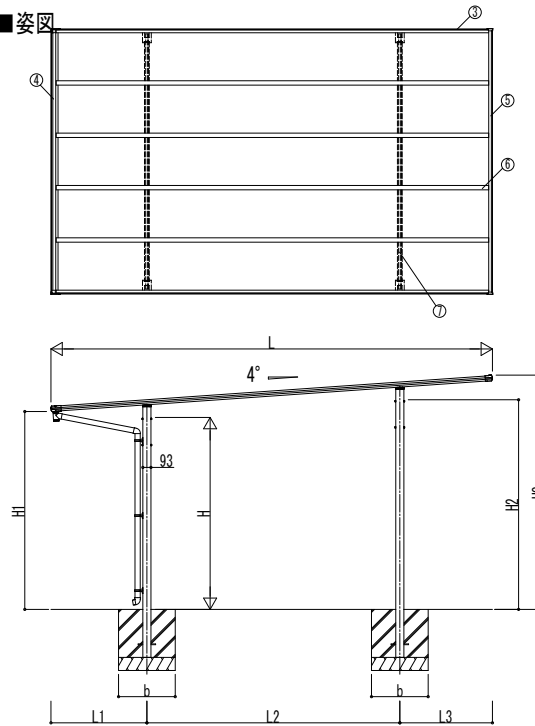
●イーゼルプレートの場合



■基礎配置図



■立面図



■基礎寸法表

間口呼称	奥行呼称	サイドパネル無					
		独立基礎			土間コンクリート考慮基礎		
		地耐力 [kN/m ²]			地耐力 [kN/m ²]		
30	51	30	50	100	30	50	100
		a · b	a · b	a · b	a · b	a · b	a · b
	54	650	650	650	500	500	500
	57	650	650	650	500	500	500

間口呼称	奥行呼称	サイドパネル有					
		独立基礎			土間コンクリート考慮基礎		
		地耐力 [kN/m ²]			地耐力 [kN/m ²]		
30	51	30	50	100	30	50	100
		a · b	a · b	a · b	a · b	a · b	a · b
	54	1000	900	700	500	500	500
	57	1050	900	700	500	500	500

■製品寸法表

間口呼称	奥行呼称	高さ呼称	D	D1	L	L1	L2	L3	P	H	H1	H2	H3
30	51	22	3038	2883	5062	1100	2900	1062	600	2200	2268	2403	2685
	54				5410	1174	3100	1136			2263	2417	2704
	57				5778	1258	3300	1220			2257	2431	2724

・H=2500 (H=2800) の場合、H、H1、H2、H3は300 (600) 足した寸法にしてください。

■主要部材材質一覧

主要部材	材質	表面処理
①柱	アルミニウム合金 押出形材	陽極酸化塗装複合被膜
②梁	アルミニウム合金 押出形材	陽極酸化塗装複合被膜
③側枠	アルミニウム合金 押出形材	陽極酸化塗装複合被膜 オレフィン系樹脂 化粧シート貼り
④前枠	アルミニウム合金 押出形材	陽極酸化塗装複合被膜 オレフィン系樹脂 化粧シート貼り
⑤後枠	アルミニウム合金 押出形材	陽極酸化塗装複合被膜 オレフィン系樹脂 化粧シート貼り
⑥垂木	アルミニウム合金 押出形材	陽極酸化塗装複合被膜
⑦中柱	アルミニウム合金 押出形材	陽極酸化塗装複合被膜

D: 間口
D1: 柱芯々(間口方向)
L: 奥行
L1: 柱芯々~屋根端部(水下側)
L2: 柱芯々(奥行方向)
L3: 柱芯々~屋根端部(水上側)
P: 垂木ピッチ
H: 高さ (G.L~梁下(水下側))
H1: G.L~屋根下端(水下側)
H2: G.L~梁下(水上側)
H3: G.L~屋根上端(水上側)
a: 基礎 (間口方向)
b: 基礎 (奥行方向)

変更記事	設計監理	施工

工事名	照査	担当	作図	尺度	御承認印
カーポート エフルージュ FIRST 600タイプ 1台用(4本柱) 単体セット 納まり図					

図番	通し図番	年 月 日