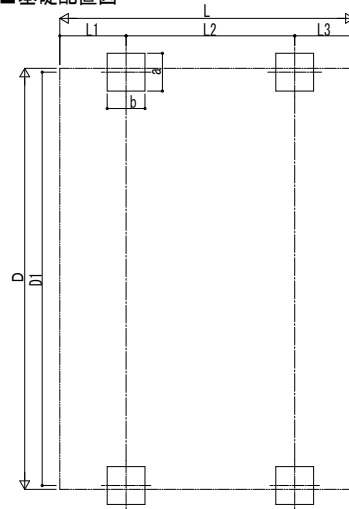
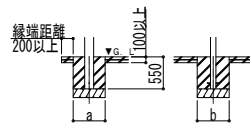


■基礎配置図

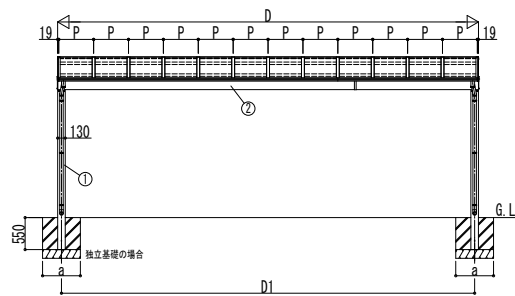
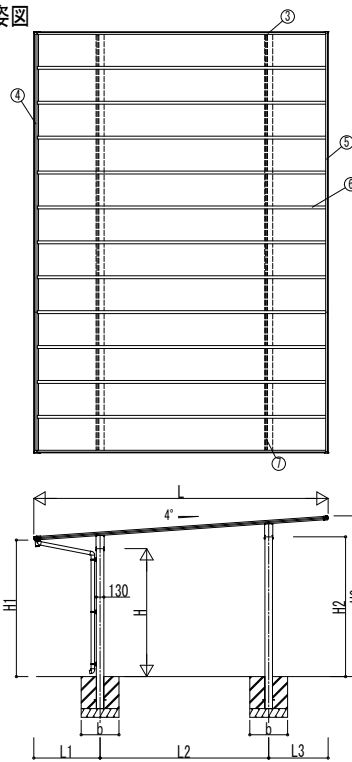


■基礎断面図

●土間コンクリート考慮基礎の場合



■姿図



■基礎寸法表

間口呼称		奥行呼称		サイドパネル有無共通					
				独立基礎			土間コンクリート考慮基礎		
				地耐力[kN/m ²]			地耐力[kN/m ²]		
		30	50	100	30	50	100		
		a・b	a・b	a・b	a・b	a・b	a・b		
72	51	1100	1000	700	700	700	700		
	57	1150	1050	750	750	750	750		
78	51	1100	1050	750	750	750	750		
	57	1200	1100	800	800	800	800		

■製品寸法表

間口呼称	奥行呼称	高さ呼称	D	D1	L	L1	L2	L3	P	H	H1	H2	H3
72	51	22	7238	7106	5062	1140	2900	1022	600	2200	2346	2403	2763
	5778				1298	3300	1180	2335			2431	2802	
78	51	22	7838	7706	5062	1140	2900	1022	600	2200	2346	2403	2763
	5778				1298	3300	1180	2335			2431	2802	

・H=2500(H=2800)の場合、H、H1、H2、H3は300(600)足した寸法にしてください。

■主要部材材質一覧

主要部材	材質	表面処理
①柱	アルミニウム合金 押出形	陽極酸化塗装複合被膜
②梁	アルミニウム合金 押出形	陽極酸化塗装複合被膜
③側枠	アルミニウム合金 押出形	陽極酸化塗装複合被膜 オレフィン系樹脂 化粧シート貼り
④前枠	アルミニウム合金 押出形	陽極酸化塗装複合被膜 オレフィン系樹脂 化粧シート貼り
⑤後枠	アルミニウム合金 押出形	陽極酸化塗装複合被膜 オレフィン系樹脂 化粧シート貼り
⑥垂木	アルミニウム合金 押出形	陽極酸化塗装複合被膜
⑦中棧	アルミニウム合金 押出形	陽極酸化塗装複合被膜

D: 間口
D1: 柱芯々(間口方向)
L: 奥行
L1: 柱芯~屋根端部(水下側)
L2: 柱芯々(奥行方向)
L3: 柱芯~屋根端部(水上側)
P: 垂木ピッチ
H: 高さ (G.L~梁下(水下側))
H1: G.L~屋根下端(水下側)
H2: G.L~梁下(水上側)
H3: G.L~屋根上端(水上側)
a: 基礎(間口方向)
b: 基礎(奥行方向)

変更記事

設計監理

施工

工事名

図面内容

カーポート エフルージュ FIRST 600タイプ
3台用 単体セット 納まり図

照査

担当

作図

尺度

御承認印

図番

通し図番

年月日