■基礎配置図

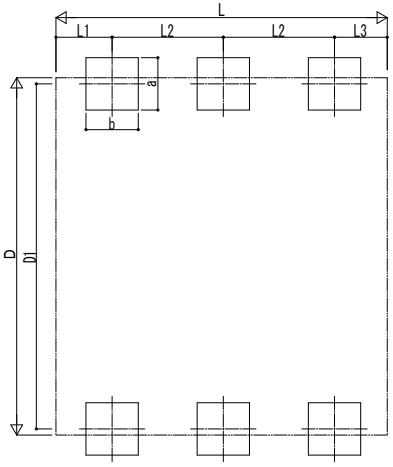

■基礎断面図

●土間コンクリート同時施工基礎の場合

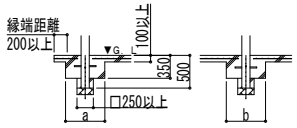

●土間コンクリート考慮基礎の場合

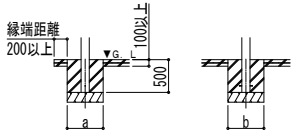

●イージープレートの場合

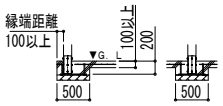

■姿図

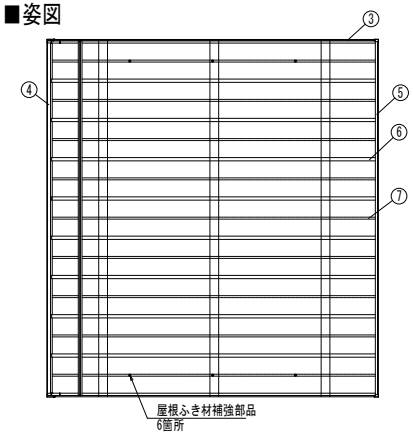

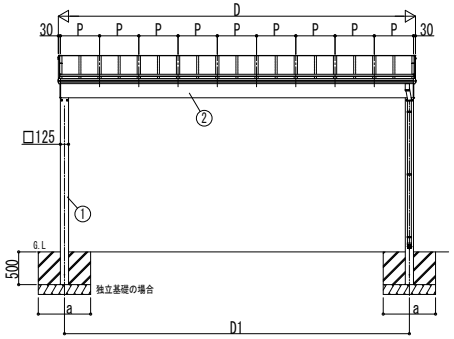

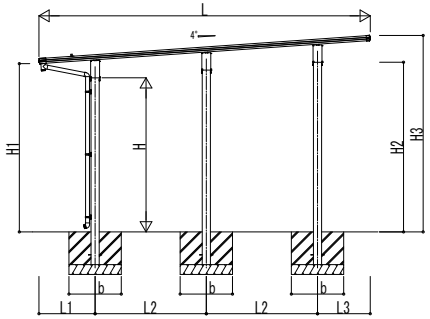

■基礎寸法表

サイドパネル無										
間口呼称	奥行呼称	独立基礎			土間コンクリート考慮基礎			土間コンクリート同時施工基礎		
		地耐力[kN/㎡]			地耐力[kN/㎡]			地耐力[kN/㎡]		
		30	50	100	30	50	100	30	50	100
		a・b	a・b	a・b	a・b	a・b	a・b	a・b	a・b	a・b
48	51	730	520	460	730	510	460	690	500	480
	54	770	540	490	770	530	490	730	520	510
	57	790	560	500	790	550	500	740	540	530
54	51	770	570	490	770	540	490	730	530	520
	54	820	600	520	820	560	520	770	560	560
	57	840	620	530	840	580	530	790	580	580
60	51	810	630	510	810	560	510	770	560	560
	54	860	650	540	860	590	540	810	600	600
	57	880	670	560	880	610	560	830	620	620

サイドパネル有										
間口呼称	奥行呼称	独立基礎			土間コンクリート考慮基礎			土間コンクリート同時施工基礎		
		地耐力[kN/㎡]			地耐力[kN/㎡]			地耐力[kN/㎡]		
		30	50	100	30	50	100	30	50	100
		a・b	a・b	a・b	a・b	a・b	a・b	a・b	a・b	a・b
48	51	730	560	460	730	510	460	690	500	480
	54	770	600	490	770	530	490	730	520	510
	57	790	620	500	790	550	500	740	540	530
54	51	770	570	490	770	540	490	730	530	520
	54	820	610	520	820	560	520	770	560	560
	57	840	630	530	840	580	530	790	580	580
60	51	810	630	510	810	560	510	770	560	560
	54	860	650	540	860	590	540	810	600	600
	57	880	670	560	880	610	560	830	620	620

■土間同時施工基礎アンカー本数表

間口 奥行呼称	アンカー 本数
全サイズ	2

・柱1本あたり

■製品寸法表

間口呼称	奥行呼称	高さ呼称	D	D1	L	L1	L2	L3	P	H	H1	H2	H3
48	51	24	4860	4673	5065	859	1700	806	600	2355	2571	2593	3002
	54				5413	833	1900	780			2573	2621	3028
	57				5781	917	2000	864			2567	2635	3048
54	51		5460	5273	5065	859	1700	806			2571	2593	3002
	54				5413	833	1900	780			2573	2621	3028
	57				5781	917	2000	864			2567	2635	3048
60	51		6060	5873	5065	859	1700	806			2571	2593	3002
	54				5413	833	1900	780			2573	2621	3028
	57				5781	917	2000	864			2567	2635	3048

・H=2500(H=2800)の場合、H,H1,H2,H3は145(445)足した寸法にしてください。

■主要部材材質一覧

主要部材	材質	表面処理
①柱	アルミニウム合金 押出形材	陽極酸化塗装複合被膜
②梁	アルミニウム合金 押出形材	陽極酸化塗装複合被膜
③側枠	アルミニウム合金 押出形材	陽極酸化塗装複合被膜
		オレフィン系樹脂　化粧シート貼り
④前枠	アルミニウム合金 押出形材	陽極酸化塗装複合被膜
		オレフィン系樹脂　化粧シート貼り
⑤後枠	アルミニウム合金 押出形材	陽極酸化塗装複合被膜
		オレフィン系樹脂　化粧シート貼り
⑥垂木	アルミニウム合金 押出形材	陽極酸化塗装複合被膜
⑦補助垂木	アルミニウム合金 押出形材	陽極酸化塗装複合被膜

D：間口
D1：柱芯々(間口方向)
L：奥行
L1：柱芯～屋根端部(水下側)
L2：柱芯々(奥行方向)
L3：柱芯～屋根端部(水上側)
P：垂木ピッチ
H：高さ（G.L～梁下(水下側)）
H1：G.L～屋根下端(水下側)
H2：G.L～梁下(水上側)
H3：G.L～屋根上端(水上側)
a：基礎（間口方向）
b：基礎（奥行方向）

変更記事	設計監理 殿	工事名 工事	照査	担当	作図	尺度	御承認印	図番
	施工 殿	図面内容 カーポート エフルージュ 3000タイプ 2台用 単体セット 納まり図					年 月 日	通し図番

YKK ap ® 施工-A1