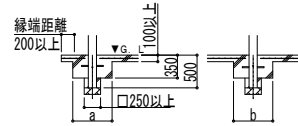
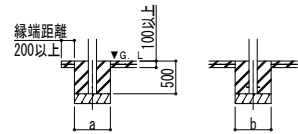


■基礎断面図

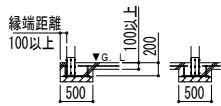
●土間コンクリート同時施工基礎の場合



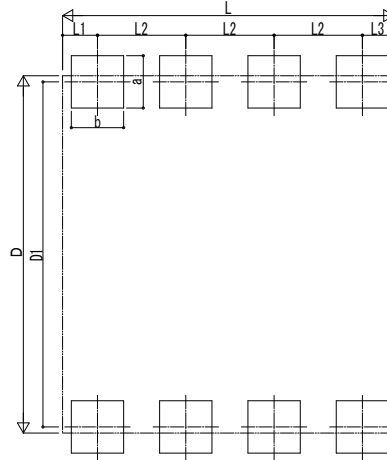
●土間コンクリート考慮基礎の場合



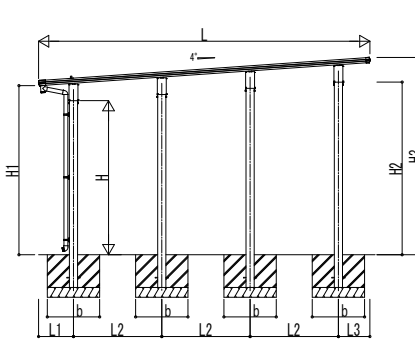
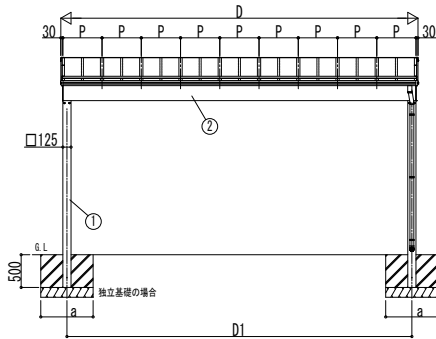
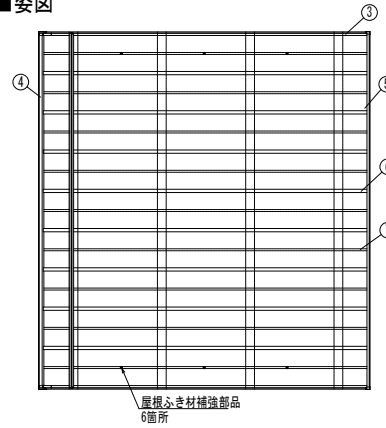
●イーザープレートの場合



■基礎配置図



■姿図



■基礎寸法表

間口呼称	奥行呼称	サイドパネル有無共通								
		独立基礎			土間コンクリート考慮基礎			土間コンクリート同時施工基礎		
		地耐力[kN/m ²]			地耐力[kN/m ²]			地耐力[kN/m ²]		
		30	50	100	30	50	100	30	50	100
		a・b	a・b	a・b	a・b	a・b	a・b	a・b	a・b	a・b
48	51	790	550	410	790	550	410	750	540	430
	54	820	570	420	820	570	420	780	560	460
	57	830	580	430	830	580	430	790	570	470
54	51	840	580	430	840	580	430	800	580	470
	54	870	600	450	870	600	450	820	590	500
	57	880	610	460	880	610	460	840	600	520
60	51	880	610	460	880	610	460	840	610	510
	54	910	630	470	910	630	470	870	630	550
	57	930	640	480	930	640	480	880	640	570

■土間同時施工基礎アンカー本数表

間口	アンカー
奥行呼称	本数
全サイズ	2
・柱1本あたり	

■製品寸法表

間口呼称	奥行呼称	高さ呼称	D	D1	L	L1	L2	L3	P	H	H1	H2	H3
48	51	24	4860	4673	5065	534	1350	481	600	2355	2584	2638	3015
	54				5413	558	1450	505			2582	2659	3037
	57				5781	667	1500	614			2575	2670	3055
54	51	24	5460	5273	5065	534	1350	481	600	2355	2584	2638	3015
	54				5413	558	1450	505			2582	2659	3037
	57				5781	667	1500	614			2575	2670	3055
60	51	24	6060	5873	5065	534	1350	481	600	2355	2584	2638	3015
	54				5413	558	1450	505			2582	2659	3037
	57				5781	667	1500	614			2575	2670	3055

・H=2500(H=2800)の場合、H, H1, H2, H3は145(445)足した寸法にしてください。

■主要部材材質一覧

主要部材	材質	表面処理
①柱	アルミニウム合金 押出形材	陽極酸化塗装複合被膜
②梁	アルミニウム合金 押出形材	陽極酸化塗装複合被膜
③側枠	アルミニウム合金 押出形材	陽極酸化塗装複合被膜
④前枠	アルミニウム合金 押出形材	陽極酸化塗装複合被膜
⑤後枠	アルミニウム合金 押出形材	陽極酸化塗装複合被膜
⑥垂木	アルミニウム合金 押出形材	陽極酸化塗装複合被膜
⑦補助垂木	アルミニウム合金 押出形材	陽極酸化塗装複合被膜

D: 間口
D1: 柱芯々(間口方向)
L: 奥行
L1: 柱芯~屋根端部(水下側)
L2: 柱芯々(奥行方向)
L3: 柱芯~屋根端部(水上側)
P: 垂木ピッチ
H: 高さ (G.L~梁下(水下側))
H1: G.L~屋根下端(水下側)
H2: G.L~梁下(水上側)
H3: G.L~屋根上端(水上側)
a: 基礎 (間口方向)
b: 基礎 (奥行方向)

変更記事

設計監理

施工

図面内容

カーポート エフルージュ 4500タイプ 2台用
単体セット 納まり図

工事名

照査 担当 作図 尺度 御承認印

年月日

図番

通し図番

YKK AP

●施工-A1