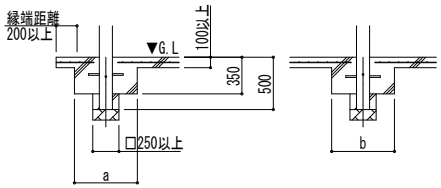

土間コンクリート同時施工基礎の場合

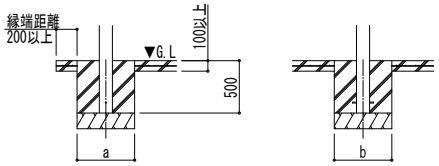

土間コンクリート考慮基礎の場合

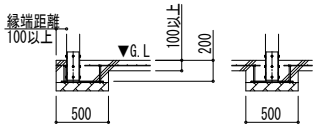

イージープレートの場合

■姿図

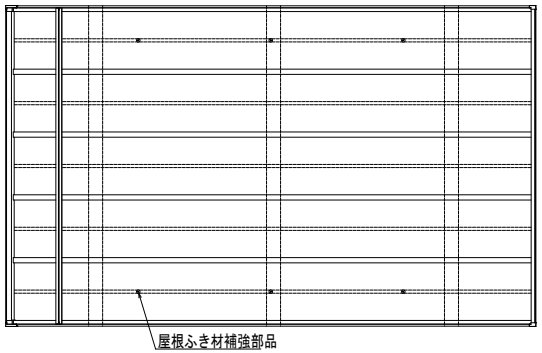

■基礎配置図

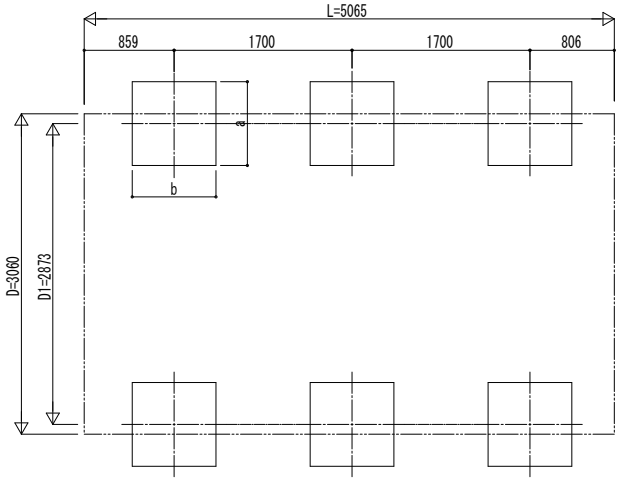

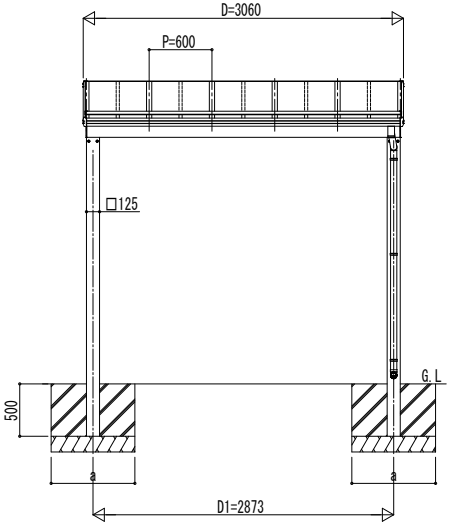

独立基礎の場合

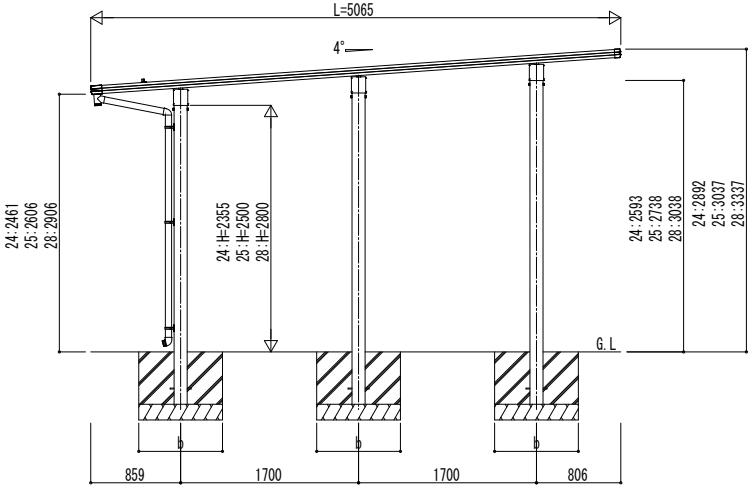

■基礎寸法表

サイドパネル無										
間口呼称	奥行呼称	独立基礎			土間コンクリート考慮基礎			土間コンクリート同時施工基礎		
		地耐力(kN/㎡)			地耐力(kN/㎡)			地耐力(kN/㎡)		
		30	50	100	30	50	100	30	50	100
		a・b	a・b	a・b	a・b	a・b	a・b	a・b	a・b	a・b
30	51	580	400	380	580	400	380	550	400	380

サイドパネル有										
間口呼称	奥行呼称	独立基礎			土間コンクリート考慮基礎			土間コンクリート同時施工基礎		
		地耐力(kN/㎡)			地耐力(kN/㎡)			地耐力(kN/㎡)		
		30	50	100	30	50	100	30	50	100
		a・b	a・b	a・b	a・b	a・b	a・b	a・b	a・b	a・b
30	51	640	520	380	580	400	380	550	400	380

■土間同時施工基礎アンカー本数表

間口 奥行呼称	アンカー 本数
全サイズ	2

・柱1本あたり

変更記事	設計監理 殿	工事名 工事	照査	担当	作図	尺度	御承認印 年 月 日	図番
	施工 殿	図面内容 カーポート エフルージュ 3000タイプ 1台用 単体セット 姿図 51-30						通し図番

YKK ap ® 施工-A1