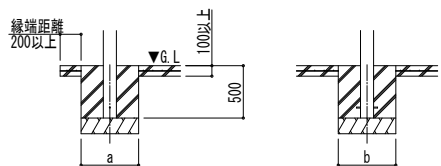
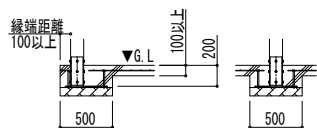


土間コンクリート同時施工基礎の場合

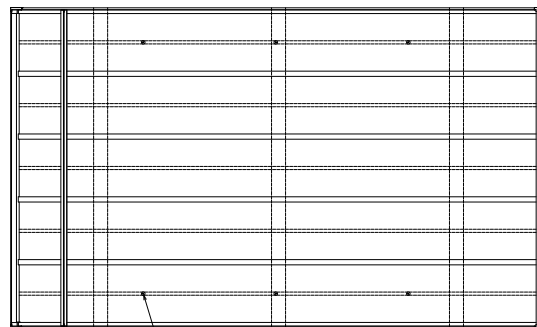


土間コンクリート考慮基礎の場合

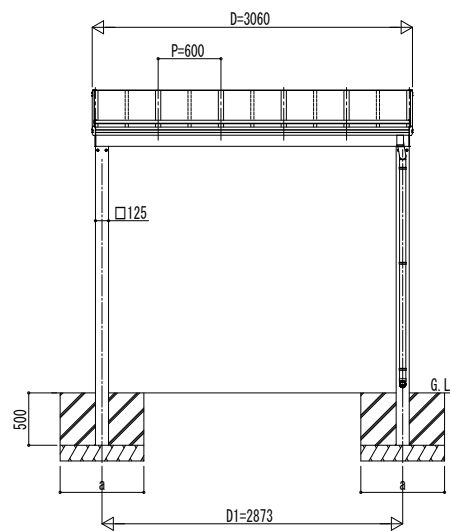
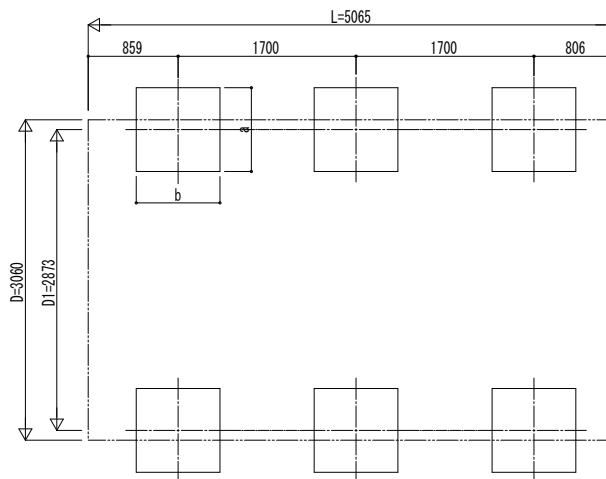


イーザープレートの場合

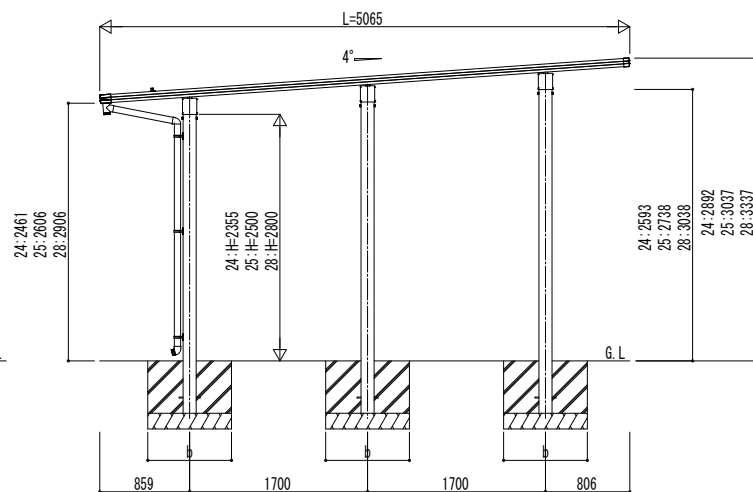
■ 姿図



■ 基礎配置図



独立基礎の場合



■ 基礎寸法表

| 間口呼称 | 奥行呼称 | サイドバネル無                  |     |     |                          |     |     |                          |     |     |
|------|------|--------------------------|-----|-----|--------------------------|-----|-----|--------------------------|-----|-----|
|      |      | 独立基礎                     |     |     | 土間コンクリート考慮基礎             |     |     | 土間コンクリート同時施工基礎           |     |     |
|      |      | 地耐力 (kN/m <sup>2</sup> ) |     |     | 地耐力 (kN/m <sup>2</sup> ) |     |     | 地耐力 (kN/m <sup>2</sup> ) |     |     |
| 30   | 51   | 30                       | 50  | 100 | 30                       | 50  | 100 | 30                       | 50  | 100 |
|      |      | a・b                      | a・b | a・b | a・b                      | a・b | a・b | a・b                      | a・b | a・b |
|      |      | 580                      | 400 | 380 | 580                      | 400 | 380 | 550                      | 400 | 380 |

| 間口呼称 | 奥行呼称 | サイドバネル有                  |     |     |                          |     |     |                          |     |     |
|------|------|--------------------------|-----|-----|--------------------------|-----|-----|--------------------------|-----|-----|
|      |      | 独立基礎                     |     |     | 土間コンクリート考慮基礎             |     |     | 土間コンクリート同時施工基礎           |     |     |
|      |      | 地耐力 (kN/m <sup>2</sup> ) |     |     | 地耐力 (kN/m <sup>2</sup> ) |     |     | 地耐力 (kN/m <sup>2</sup> ) |     |     |
| 30   | 51   | 30                       | 50  | 100 | 30                       | 50  | 100 | 30                       | 50  | 100 |
|      |      | a・b                      | a・b | a・b | a・b                      | a・b | a・b | a・b                      | a・b | a・b |
|      |      | 640                      | 520 | 380 | 580                      | 400 | 380 | 550                      | 400 | 380 |

■ 土間同時施工基礎アンカー本数表

|      |     |
|------|-----|
| 間口   | アンカ |
| 奥行呼称 | 本数  |
| 全サイズ | 2   |

・柱1本あたり

|      |      |
|------|------|
| 変更記事 | 設計監理 |
|      | 施工   |

|      |                      |
|------|----------------------|
| 工事名  | カーポート エフルージュ 3000タイプ |
| 図面内容 | 1台用 単体セット 姿図 51-30   |

|     |    |    |    |      |
|-----|----|----|----|------|
| 照査  | 担当 | 作図 | 尺度 | 御承認印 |
|     |    |    |    |      |
| 年月日 |    |    |    | 図番   |
|     |    |    |    | 通し図番 |