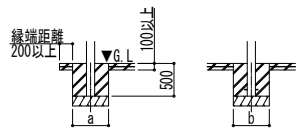
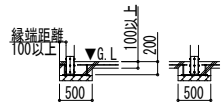


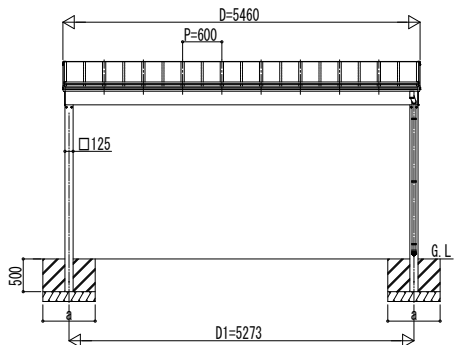
土間コンクリート同時施工基礎の場合



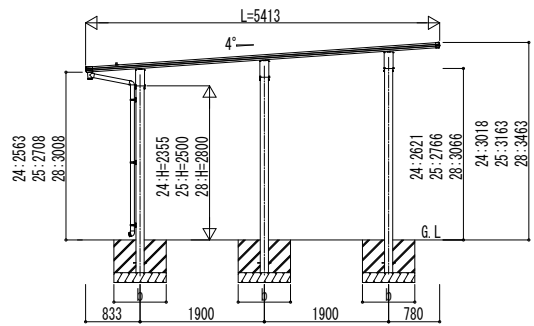
土間コンクリート考慮基礎の場合



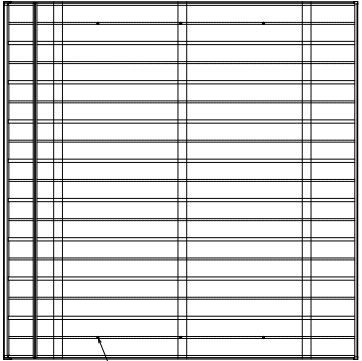
イージープレートの場合



独立基礎の場合

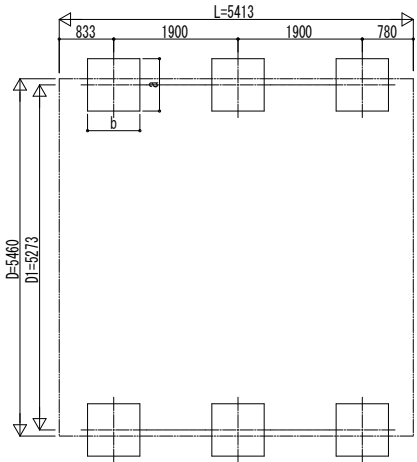


■ 姿図



屋根ふき材挿強部品

■ 基礎配置図



■ 基礎寸法表

間口呼称		奥行呼称		サイドパネル無													
				独立基礎			土間コンクリート考慮基礎			土間コンクリート同時施工基礎							
				地耐力 (kN/m ²)			地耐力 (kN/m ²)			地耐力 (kN/m ²)							
54	54	30	50	100	30	50	100	30	50	100	a · b	a · b	a · b	a · b	a · b	a · b	a · b
		820	600	520	820	560	520	770	560	560							

間口呼称		奥行呼称		サイドパネル有													
				独立基礎			土間コンクリート考慮基礎			土間コンクリート同時施工基礎							
				地耐力 (kN/m ²)			地耐力 (kN/m ²)			地耐力 (kN/m ²)							
54	54	30	50	100	30	50	100	30	50	100	a · b	a · b	a · b	a · b	a · b	a · b	a · b
		820	610	520	820	560	520	770	560	560							

■ 土間同時施工基礎アンカー本数表

間口	アンカー
奥行呼称	本数
全サイズ	2

・柱1本あたり

変更記事	設計監理
施工	

工事名	カーポート エルージュ 3000タイプ 2台用 単体セット 姿図 54-54
図面内容	

照査	担当	作成	尺度	御承認印
年 月 日				図番
				通し図番

