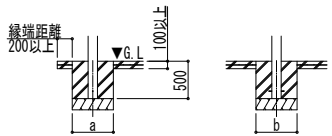
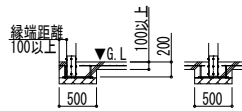


土間コンクリート同時施工基礎の場合

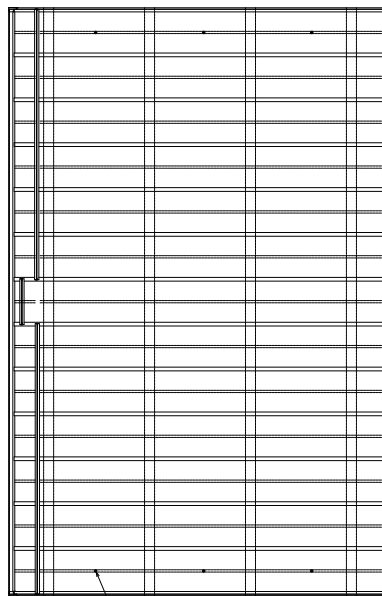


土間コンクリート考慮基礎の場合

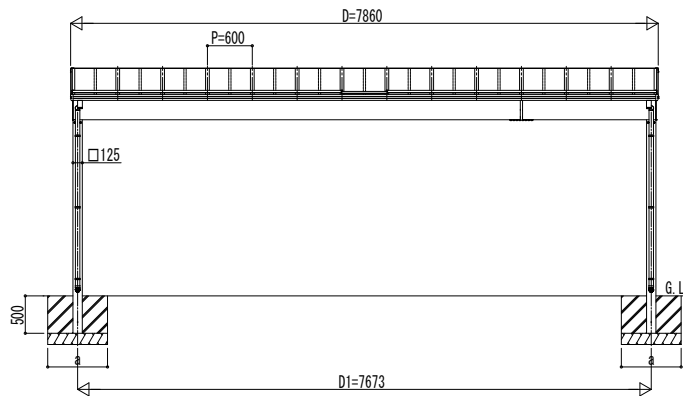
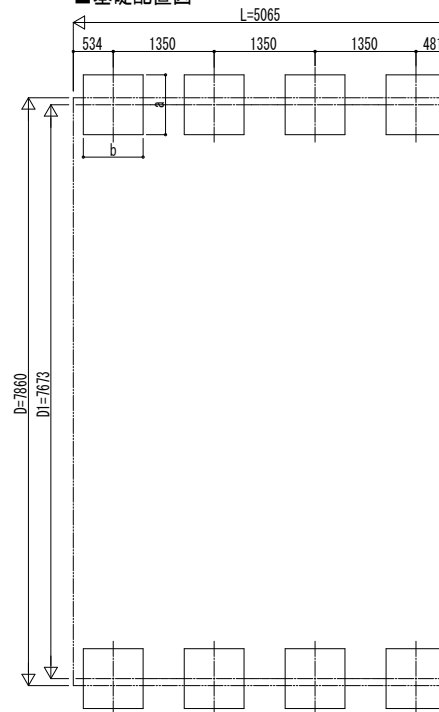


イージープレートの場合

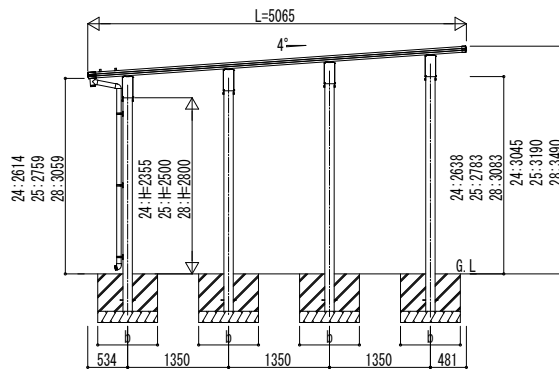
■ 姿図



■ 基礎配置図



独立基礎の場合



■ 基礎寸法表

間口呼称	奥行呼称	サイドパネル有無共通								
		独立基礎			土間コンクリート考慮基礎			土間コンクリート同時施工基礎		
		地耐力 (kN/m <sup>2</sup> )			地耐力 (kN/m <sup>2</sup> )			地耐力 (kN/m <sup>2</sup> )		
78	51	30 a・b	50 a・b	100 a・b	30 a・b	50 a・b	100 a・b	30 a・b	50 a・b	100 a・b
		820	620	520	820	570	520	790	580	580

■ 土間同時施工基礎アンカー本数表

間口 奥行呼称	アンカー 本数
全サイズ	2

・柱1本あたり

変更記事

---



---



---

設計監理

施工

工事名

工事

図面内容

カーポート エフルージュ 3000タイプ  
3台用 単体セット 姿図 51-78

照査

担当

作図

尺度

御承認印

図番

通し図番

年 月 日

