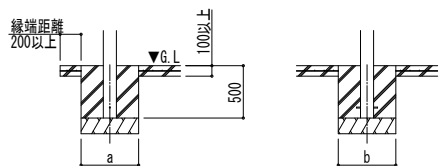
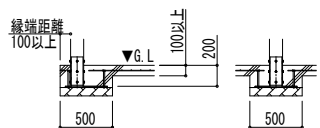


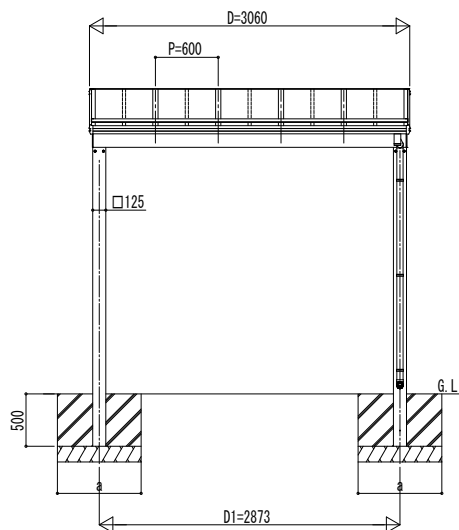
土間コンクリート同時施工基礎の場合



土間コンクリート考慮基礎の場合

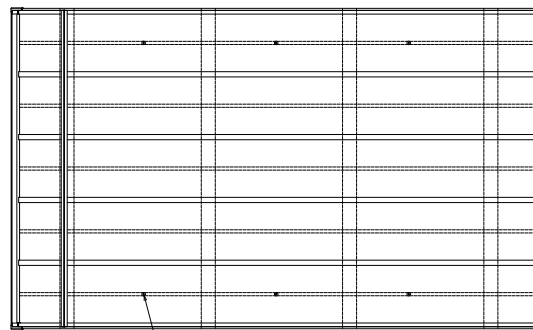


イージープレートの場合

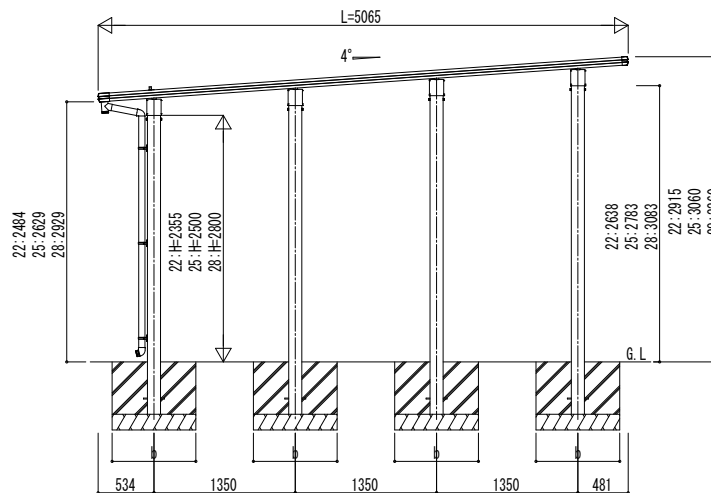


独立基礎の場合

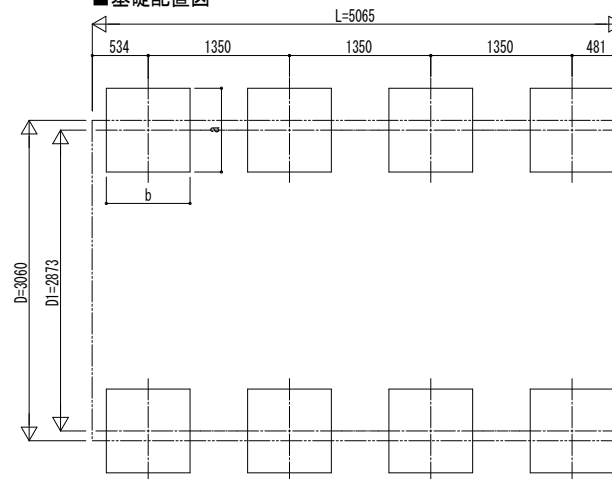
■ 姿図



屋根ふき材補強部



■ 基礎配置図



■ 基礎寸法表

間口呼称	奥行呼称	サイドパネル無								
		独立基礎			土間コンクリート考慮基礎			土間コンクリート同時施工基礎		
		地耐力 (kN/m <sup>2</sup> )			地耐力 (kN/m <sup>2</sup> )			地耐力 (kN/m <sup>2</sup> )		
30	51	630	440	380	630	440	380	600	430	380

間口呼称	奥行呼称	サイドパネル有								
		独立基礎			土間コンクリート考慮基礎			土間コンクリート同時施工基礎		
		地耐力 (kN/m <sup>2</sup> )			地耐力 (kN/m <sup>2</sup> )			地耐力 (kN/m <sup>2</sup> )		
30	51	630	460	380	630	440	380	600	430	380

■ 土間同時施工基礎アンカー一本数表

間口 奥行呼称	アンカー 本数
全サイズ	2
・柱1本あたり	

変更記事	設計監理
	施工

工事名	工事
図面内容	カーポート エフルージュ 4500タイプ 1台用 単体セット 姿図 51-30

照査	担当	作図	尺度	御承認印
年 月 日				

図番	YKK AP
通し図番	