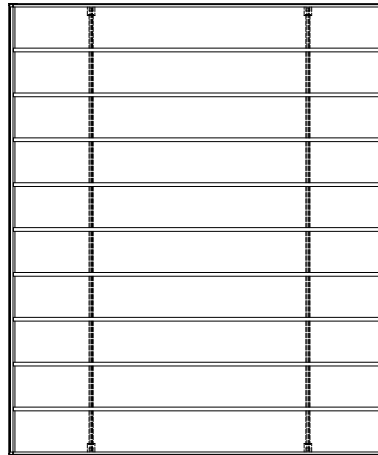
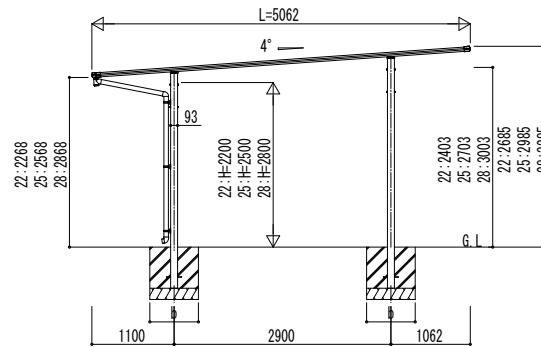
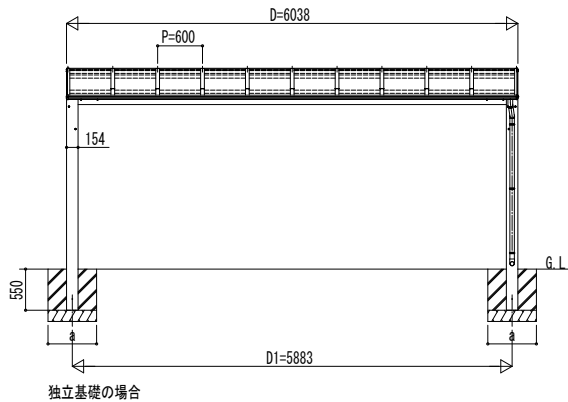
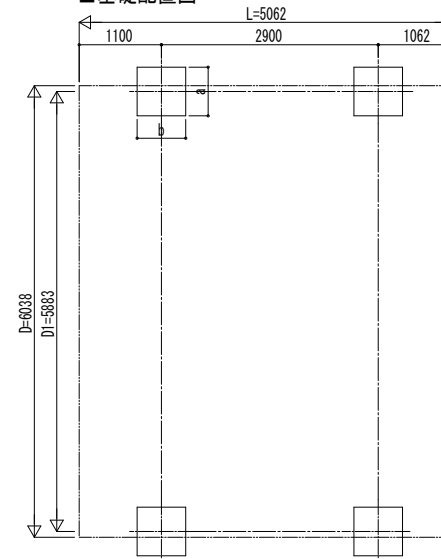


■ 姿図



■ 基礎配置図



■ 基礎寸法表

		サイドパネル無					
		独立基礎			土間コンクリート考慮基礎		
間口呼称	奥行呼称	地耐力 (kN/m ²)					
		30	50	100	30	50	100
		a・b	a・b	a・b	a・b	a・b	a・b
60	51	1100	1000	850	650	650	650

		サイドパネル有					
		独立基礎			土間コンクリート考慮基礎		
間口呼称	奥行呼称	地耐力 (kN/m ²)					
		30	50	100	30	50	100
		a・b	a・b	a・b	a・b	a・b	a・b
60	51	1100	1000	850	650	650	650

変更記事	設計監理
	施工

殿	工事名
殿	図面内容

工事	照査	担当	作図	尺度	御承認印
2台用 単体セット 姿図 51-60					

図番	通し図番