
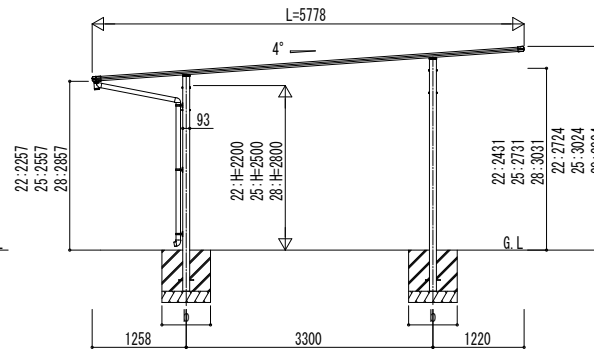
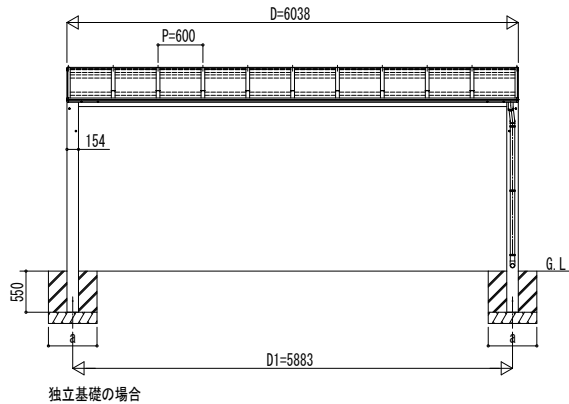
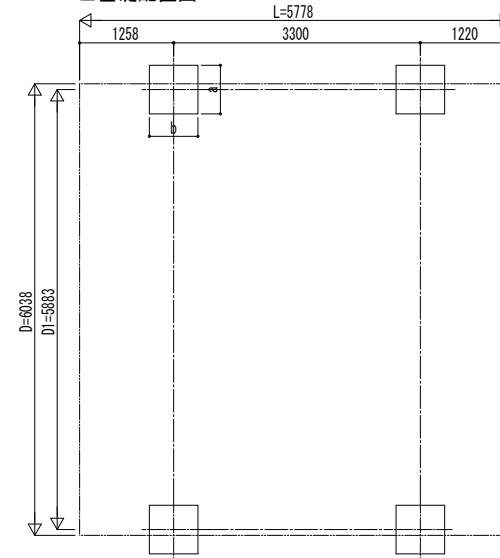


■ 姿図



■ 基礎配置図



■ 基礎寸法表

間口呼称		奥行呼称		サイドパネル無					
				独立基礎			土間コンクリート考慮基礎		
				地耐力 (kN/m <sup>2</sup> )			地耐力 (kN/m <sup>2</sup> )		
60	57	30	50	100	30	50	100		
		a・b	a・b	a・b	a・b	a・b	a・b		
		1150	1050	900	700	700	700		

間口呼称		奥行呼称		サイドパネル有					
				独立基礎			土間コンクリート考慮基礎		
				地耐力 (kN/m <sup>2</sup> )			地耐力 (kN/m <sup>2</sup> )		
60	57	30	50	100	30	50	100		
		a・b	a・b	a・b	a・b	a・b	a・b		
		1200	1100	900	700	700	700		

変更記事	設計監理
	施工

工事名	照査	担当	作図	尺度	御承認印
図面内容					

図番	図番
通し図番	通し図番

年	月	日
---	---	---

図番	図番
通し図番	通し図番