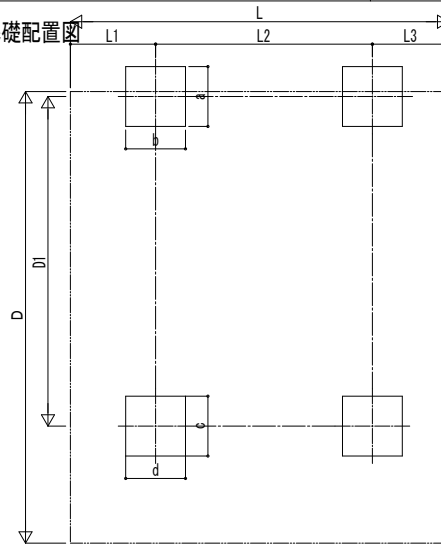
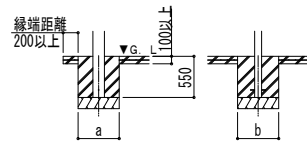


■基礎配置図

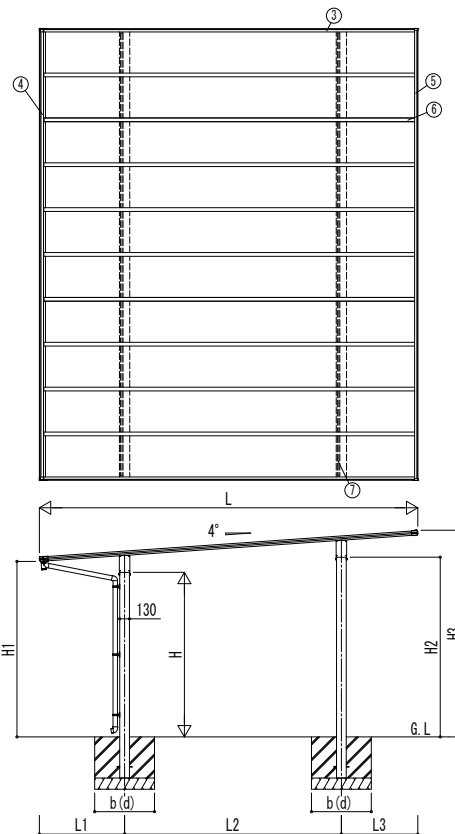


■基礎断面図

●土間コンクリート考慮基礎の場合



■姿図



■基礎寸法表

		サイドパネル有無共通					
間口呼称	奥行呼称	独立基礎			土間コンクリート考慮基礎		
		地耐力 [kN/m ²]			地耐力 [kN/m ²]		
		30	50	100	30	50	100
60	a・b	1000	900	650	650	650	650
	a・b	1050	950	700	700	700	700

		サイドパネル有無共通					
間口呼称	奥行呼称	独立基礎			土間コンクリート考慮基礎		
		地耐力 [kN/m ²]			地耐力 [kN/m ²]		
		30	50	100	30	50	100
60	c・d	1100	1000	750	750	750	750
	c・d	1150	1100	750	750	750	750

■製品寸法表

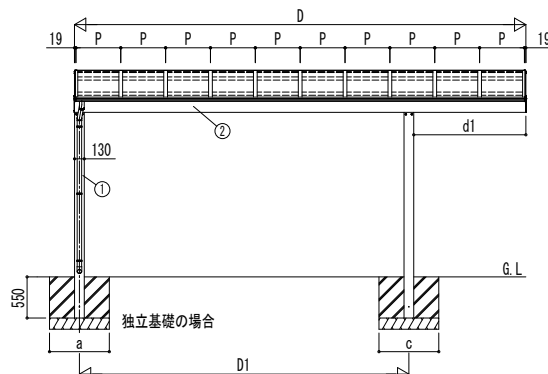
間口呼称	奥行呼称	高さ呼称	D	D1	d1	L	L1	L2	L3	P	H	H1	H2	H3
60	51	22	6038	4407	1500	5062	1140	2900	1022	600	2200	2346	2403	2763
	57					5778	1298	3300	1180			2335	2431	2802

・ H=2500 (H=2800) の場合、H, H1, H2, H3は300 (600) 足した寸法にしてください。
 ・ d1=1200 (d1=900) の場合、D1は300 (600) 足した寸法にしてください。

■主要部材材質一覧

主要部材	材質	表面処理
①柱	アルミニウム合金 押出材	陽極酸化塗装複合被膜
②梁	アルミニウム合金 押出材	陽極酸化塗装複合被膜
③側枠	アルミニウム合金 押出材	陽極酸化塗装複合被膜 オレフィン系樹脂 化粧シート 貼り
④前枠	アルミニウム合金 押出材	陽極酸化塗装複合被膜 オレフィン系樹脂 化粧シート 貼り
⑤後枠	アルミニウム合金 押出材	陽極酸化塗装複合被膜 オレフィン系樹脂 化粧シート 貼り
⑥垂木	アルミニウム合金 押出材	陽極酸化塗装複合被膜
⑦中棧	アルミニウム合金 押出材	陽極酸化塗装複合被膜

D: 間口
 D1: 柱芯々(間口方向)
 L: 奥行
 L1: 柱芯々~屋根端部(水下側)
 L2: 柱芯々(奥行方向)
 L3: 柱芯々~屋根端部(水上側)
 P: 垂木ピッチ
 H: 高さ (G.L~梁下(水下側))
 H1: G.L~屋根下端(水下側)
 H2: G.L~梁上(水上側)
 H3: G.L~屋根上端(水上側)
 a: 基礎 (間口方向)
 b: 基礎 (奥行方向)



変更記事

設計監理

施工

工事名

カーポート エフルージュ FIRST プラス 600タイプ
2台用 単体セット (D60) 納まり図

照査担当

御承認印

図番

通し図番

年月日