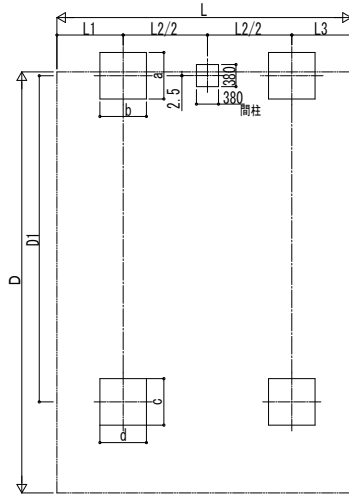


■基礎配置図



■基礎寸法表

サイドパネル有無共通							
間口呼称	奥行呼称	独立基礎			土間コンクリート考慮基礎		
		地耐力 [kN/m ²]			地耐力 [kN/m ²]		
		a・b	a・b	a・b	a・b	a・b	a・b
72	51	1100	1000	700	700	700	700
	57	1150	1050	750	750	750	750

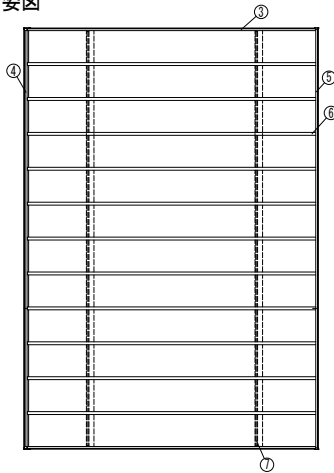
サイドパネル有無共通							
間口呼称	奥行呼称	独立基礎			土間コンクリート考慮基礎		
		地耐力 [kN/m ²]			地耐力 [kN/m ²]		
		c・d	c・d	c・d	c・d	c・d	c・d
72	51	1200	1100	800	800	800	800
	57	1250	1150	850	850	850	850

■主要部材材質一覧

主要部材	材質	表面処理
①柱	アルミニウム合金 押出形	有機酸化成装被膜
②梁	アルミニウム合金 押出形	有機酸化成装被膜
③側枠	アルミニウム合金 押出形	有機酸化成装被膜
④前枠	アルミニウム合金 押出形	有機酸化成装被膜
⑤後枠	アルミニウム合金 押出形	有機酸化成装被膜
⑥垂木	アルミニウム合金 押出形	有機酸化成装被膜
⑦中棧	アルミニウム合金 押出形	有機酸化成装被膜
⑧間柱	アルミニウム合金 押出形	有機酸化成装被膜
⑨サイドパネル側枠	アルミニウム合金 押出形	有機酸化成装被膜
⑩サイドパネルたて	アルミニウム合金 押出形	有機酸化成装被膜
⑪サイドパネル上枠	アルミニウム合金 押出形	有機酸化成装被膜
⑫サイドパネル中残	アルミニウム合金 押出形	有機酸化成装被膜
⑬サイドパネル下枠	アルミニウム合金 押出形	有機酸化成装被膜

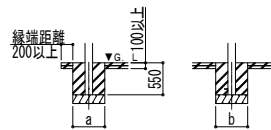
- D: 間口
- D1: 柱芯々(間口方向)
- L: 奥行
- L1: 柱芯~屋根端部(水下側)
- L2: 柱芯々(奥行方向)
- L3: 柱芯~屋根端部(水上側)
- Ls1: 柱芯~サイドパネル端部(水下側)
- Ls2: 柱芯(奥行方向)
- Ls3: 柱芯~サイドパネル端部(水上側)
- Ls: サイドパネル長さ
- P: 垂木ピッチ
- H: 高さ (G.L~梁下(水下側))
- H1: G.L~屋根下端(水下側)
- H2: G.L~梁下(水上側)
- H3: G.L~屋根上端(水上側)
- H4: G.L~サイドパネル下端
- Hs: サイドパネル高さ
- a: 基礎 (間口方向)
- b: 基礎 (奥行方向)

■姿図



■基礎断面図

●土間コンクリート考慮基礎の場合



■製品寸法表

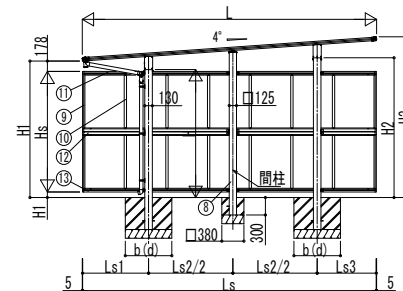
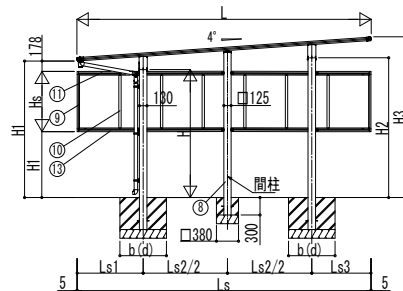
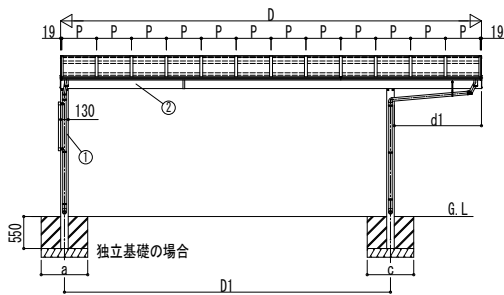
間口呼称	奥行呼称	高さ呼称	D	D1	d1	L	L1	L2	L3	P	H	H1	H2	H3
72	51	22	7238	5607	1500	5062	1140	2900	1022	600	2200	2346	2403	2763
	57					5778	1298	3300	1180			2335	2431	2802

・H=2500の場合、H、H1、H2、H3は300足した寸法にしてください。
 ・d1=1200 (d1=900) の場合、D1は300(600)足した寸法にしてください。

■サイドパネル寸法表

	サイドパネル呼称	本体奥行呼称	本体高さ呼称	L	Ls	Ls1	Ls2	Ls3	H	Hs	H4
1段タイプ	51-08	51	22	5062	5052	1135	2900	1017	2200	836	1332
	57-08	57		5778	5768	1293	3300	1175		836	1321
	51-10	51		5062	5052	1135	2900	1017		1036	1132
	57-10	57		5778	5768	1293	3300	1175		1036	1121
2段タイプ	51-17	51		5062	5052	1135	2900	1017		1673	495
	57-17	57		5778	5768	1293	3300	1175		1673	484
	51-19	51		5062	5052	1135	2900	1017		1873	295
	57-19	57		5778	5768	1293	3300	1175		1873	284
	51-21	51		5062	5052	1135	2900	1017		2073	95
	57-21	57		5778	5768	1293	3300	1175		2073	84

・H=2500mmの場合、H4は300足した寸法にしてください。
 ※カーポート本体H28へのサイドパネル取付は不可。



変更記事	設計監理
	施工

工事名	工事
図面内容	カーポート エフルージュ FIRST プラス 600タイプ 2台用 単体セット (D72) サイドパネル 納まり図

照査	担当	作図	尺度	御承認印
年	月	日		

YKK AP 図番 通し図番 年 月 日 施工