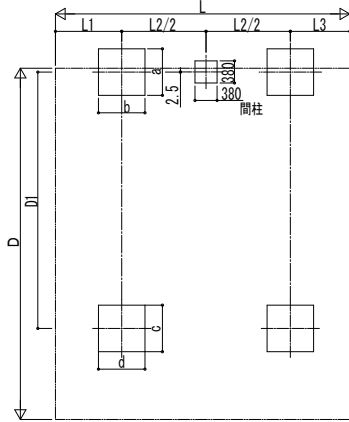


■基礎配置図



■基礎寸法表

		サイドパネル有無共通					
間口呼称	奥行呼称	独立基礎			土間コンクリート考慮基礎		
		地耐力 [kN/m ²]		地耐力 [kN/m ²]	地耐力 [kN/m ²]		地耐力 [kN/m ²]
60	30	50	100	30	50	100	
	a・b	a・b	a・b	a・b	a・b	a・b	
	51	1000	900	650	650	650	
	57	1050	950	700	700	700	

		サイドパネル有無共通					
間口呼称	奥行呼称	独立基礎			土間コンクリート考慮基礎		
		地耐力 [kN/m ²]		地耐力 [kN/m ²]	地耐力 [kN/m ²]		地耐力 [kN/m ²]
60	30	50	100	30	50	100	
	c・d	c・d	c・d	c・d	c・d	c・d	
	51	1100	1000	750	750	750	
	57	1150	1100	750	750	750	

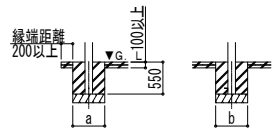
■主要部材材質一覧

主要部材	材質	表面処理
①柱	アルミニウム合金	押出形 陽極酸化塗装複合被膜
②梁	アルミニウム合金	押出形 陽極酸化塗装複合被膜
③側枠	アルミニウム合金	押出形 陽極酸化塗装複合被膜
④前枠	アルミニウム合金	押出形 陽極酸化塗装複合被膜
⑤後枠	アルミニウム合金	押出形 陽極酸化塗装複合被膜
⑥垂木	アルミニウム合金	押出形 陽極酸化塗装複合被膜
⑦中棧	アルミニウム合金	押出形 陽極酸化塗装複合被膜
⑧間柱	アルミニウム合金	押出形 陽極酸化塗装複合被膜
⑨サイドパネル側枠	アルミニウム合金	押出形 陽極酸化塗装複合被膜
⑩サイドパネル上枠	アルミニウム合金	押出形 陽極酸化塗装複合被膜
⑪サイドパネル中残	アルミニウム合金	押出形 陽極酸化塗装複合被膜
⑫サイドパネル下枠	アルミニウム合金	押出形 陽極酸化塗装複合被膜

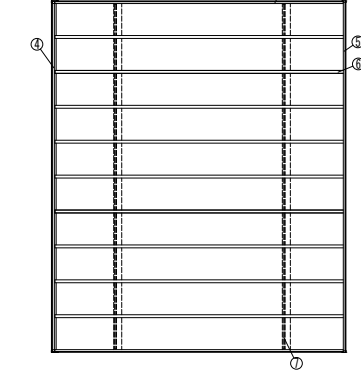
D: 間口
 D1: 柱芯々(間口方向)
 L: 奥行
 L1: 柱芯~屋根根部(水下側)
 L2: 柱芯々(奥行方向)
 L3: 柱芯~屋根根部(水上側)
 Ls1: 柱芯~サイドパネル根部(水下側)
 Ls2: 柱芯々(奥行方向)
 Ls3: 柱芯~サイドパネル根部(水上側)
 Ls: サイドパネル長さ
 P: 垂木ピッチ
 H: 高さ (G.L~梁下(水下側))
 H1: G.L~屋根下端(水下側)
 H2: G.L~梁上(水上側)
 H3: G.L~屋根上端(水上側)
 H4: G.L~サイドパネル下端
 Hs: サイドパネル高さ
 a: 基礎(間口方向)
 b: 基礎(奥行方向)

■基礎断面図

●土間コンクリート考慮基礎の場合



■立面



■製品寸法表

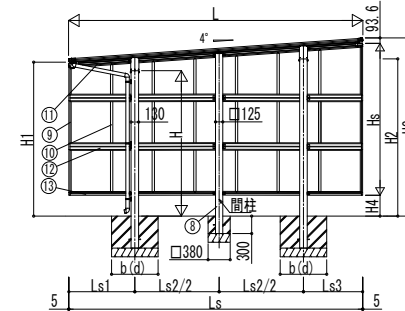
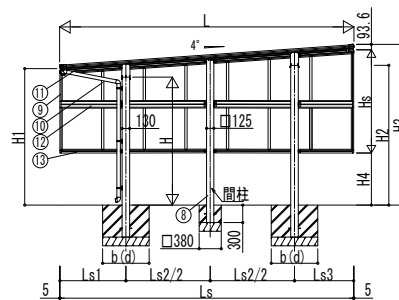
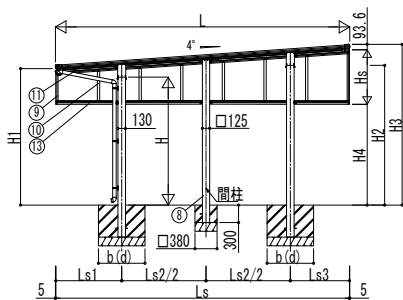
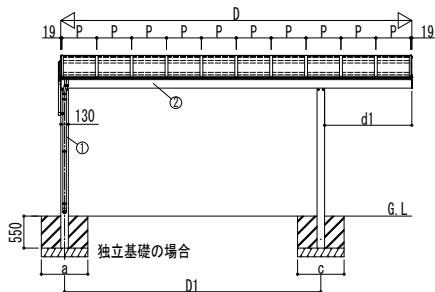
間口呼称	奥行呼称	高さ呼称	D	D1	d1	L	L1	L2	L3	P	H	H1	H2	H3
60	51	22	6038	4407	1500	5062	1140	2900	1022	600	2200	2346	2403	2763
	57					5778	1298	3300	1180			2335	2431	2802

・H=2500の場合、H、H1、H2、H3は300足した寸法にしてください。
 ・d1=1200 (d1=900) の場合、D1は300(600) 足した寸法にしてください。

■サイドパネル寸法表

	サイドパネル呼称	本体奥行呼称	本体高さ呼称	L	Ls	Ls1	Ls2	Ls3	H	Hs	H4
1段タイプ	51-09	51	22	5062	5052	1135	2900	1017	2200	937	1732
	57-09	57		5778	5768	1293	3300	1175		937	1771
	51-18	51		5062	5052	1135	2900	1017		1774	895
2段タイプ	57-18	57	25	5778	5768	1293	3300	1175	2500	1774	934
	51-20	51		5062	5052	1135	2900	1017		1974	695
	57-20	57		5778	5768	1293	3300	1175		1974	734
3段タイプ	51-26	51	25	5062	5052	1135	2900	1017	2500	2611	358
	57-26	57		5778	5768	1293	3300	1175		2611	397

・H=2500mmの場合、H4は300足した寸法にしてください。
 ※3段タイプのサイドパネルH26は、本体H25のみの設定です。
 ※カーポート本体H28へのサイドパネル取付は不可。



変更記事

設計監理

施工

工事名

工事

図面内容

カーポート エフルージュ FIRST プラス 600タイプ
2台用 単体セット (D60) サイドパネル (台形) 納まり図

照査

担当

作図

尺度

御承認印

年月日

図番

通し図番

YKK AP

施工-A1