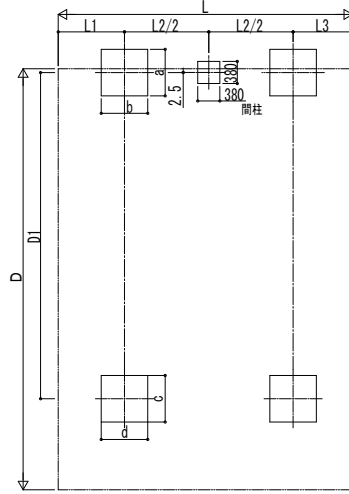


■基礎配置図



■基礎寸法表

間口呼称	奥行呼称	サイドパネル有無共通					
		独立基礎			土間コンクリート考慮基礎		
		地耐力 [kN/m <sup>2</sup> ]					
72	51	30	50	100	30	50	100
	57	1100	1000	700	700	700	700
		a・b	a・b	a・b	a・b	a・b	a・b

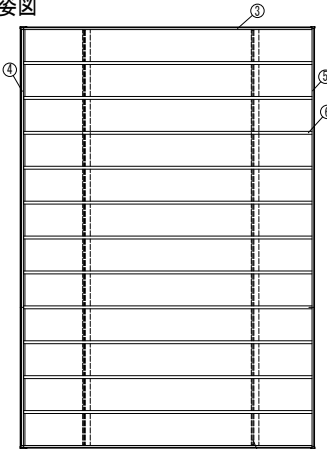
間口呼称	奥行呼称	サイドパネル有無共通					
		独立基礎			土間コンクリート考慮基礎		
		地耐力 [kN/m <sup>2</sup> ]					
72	51	30	50	100	30	50	100
	57	1200	1100	800	800	800	800
		c・d	c・d	c・d	c・d	c・d	c・d

■主要部材材質一覧

主要部材	材質	表面処理
①柱	アルミニウム合金 押出形	陽極酸化塗装複合被膜
②梁	アルミニウム合金 押出形	陽極酸化塗装複合被膜
③側枠	アルミニウム合金 押出形	陽極酸化塗装複合被膜 オレフィン系樹脂 化粧シート貼り
④前枠	アルミニウム合金 押出形	陽極酸化塗装複合被膜 オレフィン系樹脂 化粧シート貼り
⑤後枠	アルミニウム合金 押出形	陽極酸化塗装複合被膜 オレフィン系樹脂 化粧シート貼り
⑥垂木	アルミニウム合金 押出形	陽極酸化塗装複合被膜
⑦中横	アルミニウム合金 押出形	陽極酸化塗装複合被膜
⑧間柱	アルミニウム合金 押出形	陽極酸化塗装複合被膜
⑨サイドパネル側枠	アルミニウム合金 押出形	陽極酸化塗装複合被膜
⑩サイドパネルたて	アルミニウム合金 押出形	陽極酸化塗装複合被膜
⑪サイドパネル上枠	アルミニウム合金 押出形	陽極酸化塗装複合被膜
⑫サイドパネル中横	アルミニウム合金 押出形	陽極酸化塗装複合被膜
⑬サイドパネル下枠	アルミニウム合金 押出形	陽極酸化塗装複合被膜

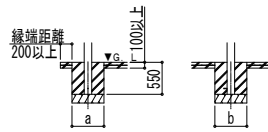
- D: 間口
- D1: 柱芯々(間口方向)
- L: 奥行
- L1: 柱芯~屋根端部(水下側)
- L2: 柱芯々(奥行方向)
- L3: 柱芯~屋根端部(水上側)
- Ls1: 柱芯~サイドパネル端部(水下側)
- Ls2: 柱芯々(奥行方向)
- Ls3: 柱芯~サイドパネル端部(水上側)
- Ls: サイドパネル長さ
- P: 垂木ピッチ
- H: 高さ (G.L~梁下(水下側))
- H1: G.L~屋根下端(水下側)
- H2: G.L~梁上(水上側)
- H3: G.L~屋根上端(水上側)
- H4: G.L~サイドパネル下端
- Hs: サイドパネル高さ
- a: 基礎 (間口方向)
- b: 基礎 (奥行方向)

■姿図



■基礎断面図

●土間コンクリート考慮基礎の場合



■製品寸法表

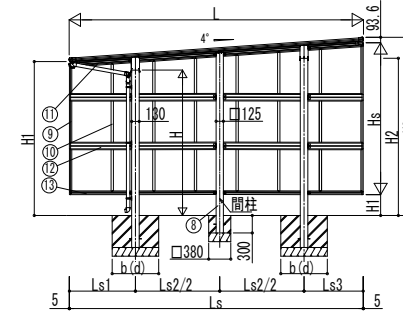
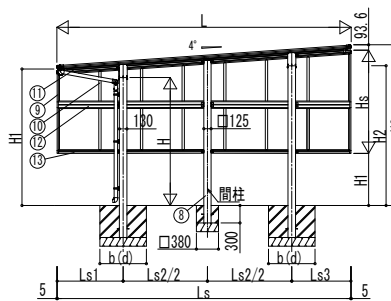
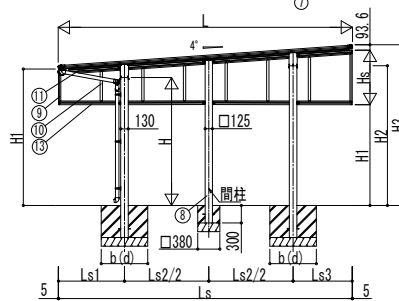
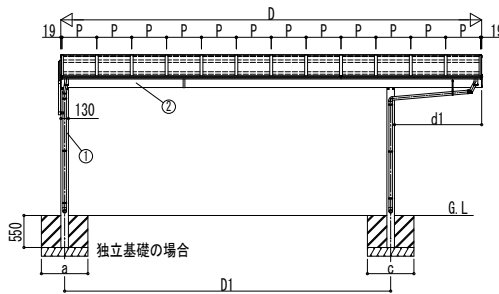
間口呼称	奥行呼称	高さ呼称	D	D1	d1	L	L1	L2	L3	P	H	H1	H2	H3
72	51	22	7238	5607	1500	5062	1140	2900	1022	600	2200	2346	2403	2763
	57					5778	1298	3300	1180					

・H=2500の場合、H、H1、H2、H3は300足した寸法にしてください。  
 ・d1=1200 (d1=900) の場合、D1は300 (600) 足した寸法にしてください。

■サイドパネル寸法表

1段タイプ	サイドパネル呼称	本体奥行呼称	本体高さ呼称	L	Ls	Ls1	Ls2	Ls3	H	Hs	H4
1段タイプ	51-09	51	22	5062	5052	1135	2900	1017	2200	937	1732
	57-09	57		5778	5768	1293	3300	1175		937	1771
2段タイプ	51-18	51	25	5062	5052	1135	2900	1017	2500	1774	895
	57-18	57		5778	5768	1293	3300	1175		1774	934
	51-20	51		5062	5052	1135	2900	1017		1974	695
3段タイプ	57-20	57		5778	5768	1293	3300	1175		1974	734
	51-26	51		5062	5052	1135	2900	1017		2611	358
	57-26	57		5778	5768	1293	3300	1175		2611	397

・H=2500mmの場合、H4は300足した寸法にしてください。  
 ※3段タイプのサイドパネルH26は、本体H25のみの設定です。  
 ※カーポート本体H28へのサイドパネル取付は不可。



変更記事	設計監理
	施工

工事名	工事
図面内容	カーポート エフルージュ FIRST プラス 600タイプ 2台用 単体セット (D72) サイドパネル (台形) 納まり図

照査	担当	作図	尺度	御承認印

図番	YKK AP
通し図番	年 月 日