
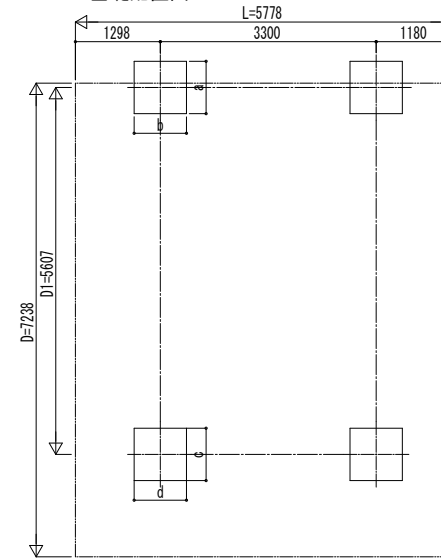


■ 姿図



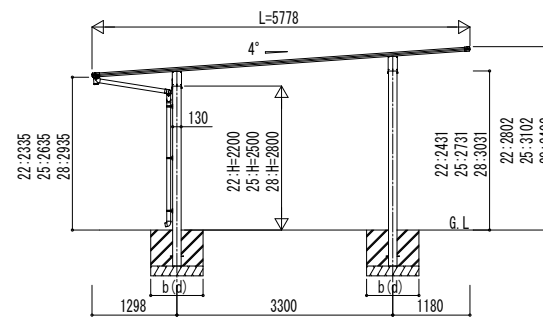
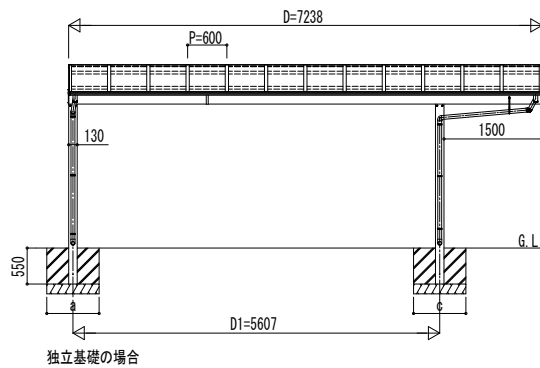
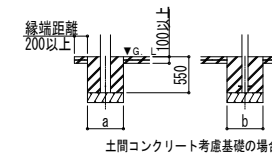
■ 基礎配置図



■ 基礎寸法表

		サイドパネル有無共通					
		独立基礎			土間コンクリート考慮基礎		
間口呼称	奥行呼称	地耐力 (kN/m ²)			地耐力 (kN/m ²)		
		30	50	100	30	50	100
72	57	a · b	a · b	a · b	a · b	a · b	a · b
		1150	1050	750	750	750	750

		サイドパネル有無共通					
		独立基礎			土間コンクリート考慮基礎		
間口呼称	奥行呼称	地耐力 (kN/m ²)			地耐力 (kN/m ²)		
		30	50	100	30	50	100
72	57	c · d	c · d	c · d	c · d	c · d	c · d
		1250	1150	850	850	850	850



変更記事	設計監理	工事名	照査	担当	作図	尺度	御承認印	図番
	施工	カーポート エフルージュ FIRST プラス 600タイプ 2台用 単体セット 姿図 57-72						通し図番

図面内野	年	月	日
------	---	---	---

図番	通し図番
----	------