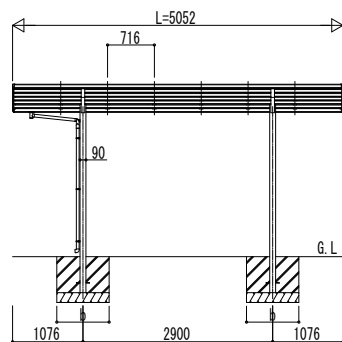
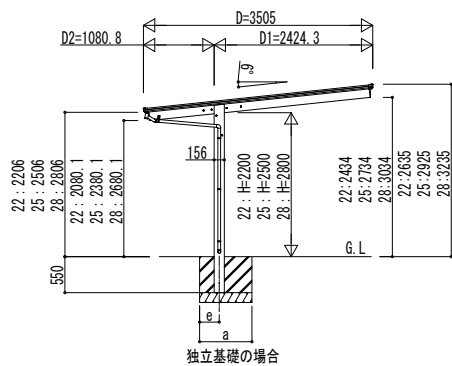
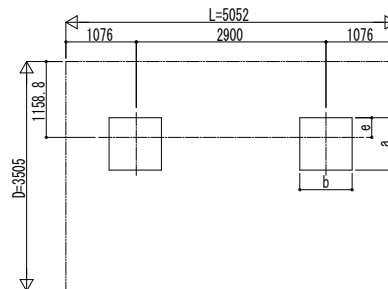
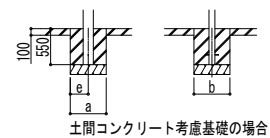


■ 基礎配置図



■ 基礎寸法表

間口呼称	奥行呼称	独立基礎						土間コンクリート考慮基礎					
		地耐力 (kN/m ²)						地耐力 (kN/m ²)					
		30		50		100		30		50		100	
a・b	e	a・b	e	a・b	e	a・b	e	a・b	e	a・b	e		
24+11	51	1150	300	1050	300	900	300	600	300	550	275	500	250



変更記事	設計監理
	施工

設計監理	施工
------	----

工事名	工事
図面内容	カーポート エアージェー FIRST プラス 600タイプ 1台用 単体セット 姿図 51-24・11

照査	担当	作図	尺度	御承認印
年 月 日				通し図番

図番
通し図番

