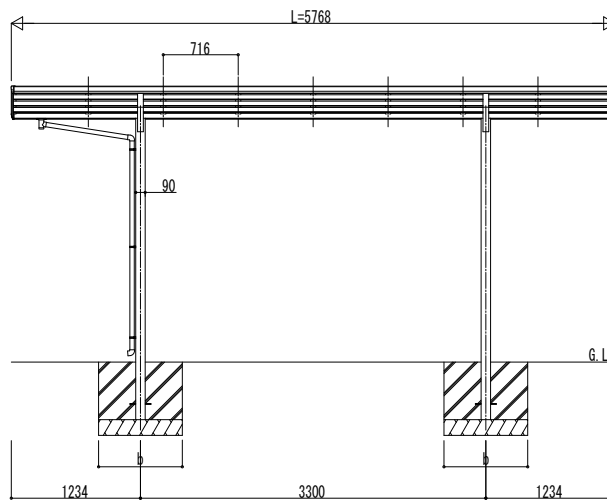

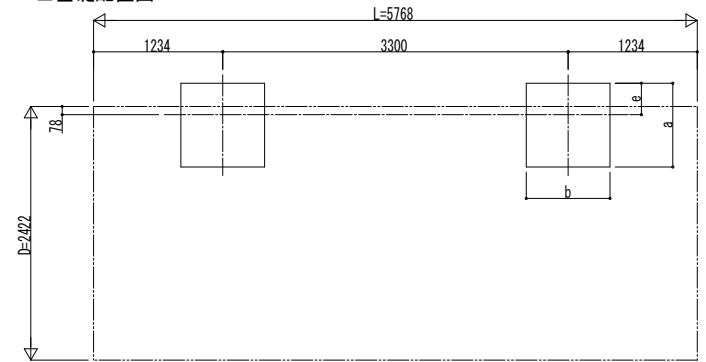


■ 姿図

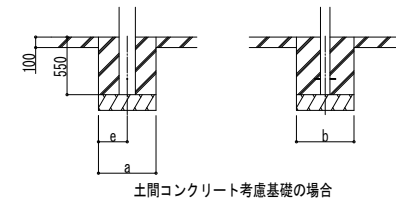


■ 基礎配置図



■ 基礎寸法表

間口呼称	奥行呼称	独立基礎						土間コンクリート考慮基礎					
		地耐力 (kN/m ²)						地耐力 (kN/m ²)					
		30		50		100		30		50		100	
24	57	a · b	e	a · b	e	a · b	e	a · b	e	a · b	e	a · b	e
		1200	300	1100	300	950	300	650	325	550	275	500	250



変更記事	設計監理
	施工

工事名	照査	担当	作図	尺度	御承認印
図面内容					

カーポート エフルージュ FIRST 600タイプ
1台用 (VO=36m/s地域仕様) 単体セット 姿図 57-24

図番	年月日	通し図番
----	-----	------