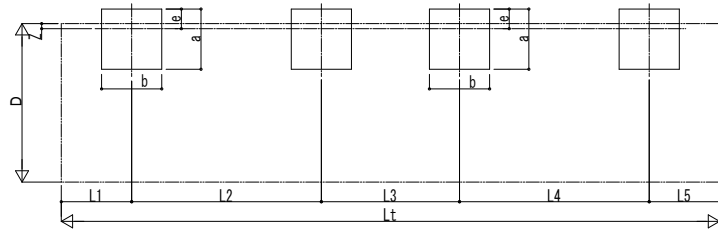


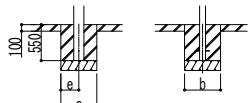
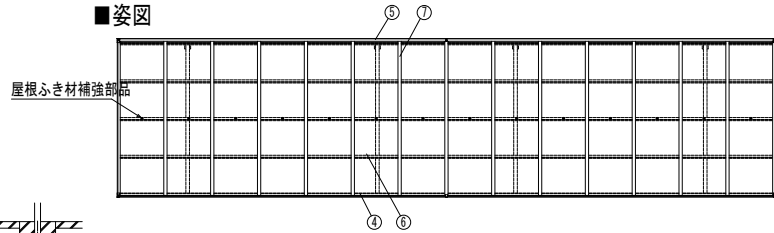
■基礎配置図



■基礎寸法表

間口呼称	奥行呼称	独立基礎						土間コンクリート考慮基礎					
		地耐力 (kN/m ²)						地耐力 (kN/m ²)					
		30		50		100		30		50		100	
a・b	e	a・b	e	a・b	e	a・b	e	a・b	e	a・b	e		
24	51+51	1200	1100		950		650	325	550 275		500	250	
	54+54		1150		1000				600 300				
	57+57		1250		1250				700 350				
27	51+51	1300	1200		1050		700	350	650 325		550	275	
	54+54		1250		1100				750 375				
	57+57		1350		1300				800 400				
30	51+51	1400	1300		1150		800	400	700 350		600	300	
	54+54		1450		1350				750 375				
	57+57		1450		1200				750 375				

■姿図



土間コンクリート考慮基礎の場合

■製品寸法表

間口呼称	奥行呼称	高さ呼称	D	D1	Lt	L	Lj	L1	L2	L3	L4	L5	P	H	H1	H2	H3	X	Y	Z
24	51+51	22	2422	2343.5	10064	5052	5012	1076	2900	2112	2900	1076	716	2200	2319.5	2434.5	2635.3	156	90	78
	11496				5768	5728	1234	3300	2428	3300	1234	670								
	11496				5768	5728	1234	3300	2428	3300	1234	716								
27	51+51	22	2724	2635.2	10064	5052	5012	1076	2900	2112	2900	1076	716	2200	2318.2	2463.9	2665.8	178	110	89
	11496				5768	5728	1234	3300	2428	3300	1234	670								
	11496				5768	5728	1234	3300	2428	3300	1234	716								
30	51+51	22	3026	2937.5	10064	5052	5012	1076	2900	2112	2900	1076	716	2200	2318.2	2495.7	2697.5	178	110	89
	11496				5768	5728	1234	3300	2428	3300	1234	670								
	11496				5768	5728	1234	3300	2428	3300	1234	716								

・H=2500 (H=2800) の場合、H, H1, H2, H3に300 (600) 足した寸法にしてください。

■主要部材材質一覧

主要部材	材質	表面処理
①柱	アルミニウム合金 押出形	陽極酸化塗装複合被膜
②梁	アルミニウム合金 押出形	陽極酸化塗装複合被膜
③側枠	アルミニウム合金 押出形	陽極酸化塗装複合被膜 オレフィン系樹脂 化粧シート貼り
④前枠	アルミニウム合金 押出形	陽極酸化塗装複合被膜
⑤後枠	アルミニウム合金 押出形	陽極酸化塗装複合被膜
⑥母屋	アルミニウム合金 押出形	陽極酸化塗装複合被膜
⑦垂木	アルミニウム合金 押出形	陽極酸化塗装複合被膜

H: 高さ (G.L~梁下端)

Lt: 奥行 (単体+連結部)

L: 奥行 (単体)

Lj: 奥行 (連結部)

D: 間口

D1: 柱芯~屋根端部

H1: G.L~屋根下端

H2: G.L~梁下

H3: G.L~屋根上端

L1, 4: 柱芯~屋根端部

L2, 3: 柱芯々

P: 垂木ピッチ

X: 柱 (間口方向)

Y: 柱 (奥行方向)

Z: 柱芯 (間口方向)

a: 基礎 (間口方向)

b: 基礎 (奥行方向)

e: 基礎 (柱芯~基礎端部)

※本図はエフルージュ FIRST Z 750タイプ J51・51-24を示す

変更記事	設計監理
	施工

工事名	照査	担当	作図	尺度	御承認印
カーポート エフルージュ FIRST Z 750タイプ 奥行連結セット 納まり図					

図番	通し図番

