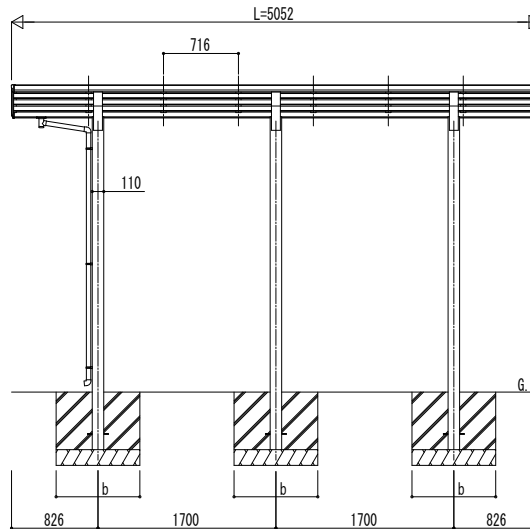

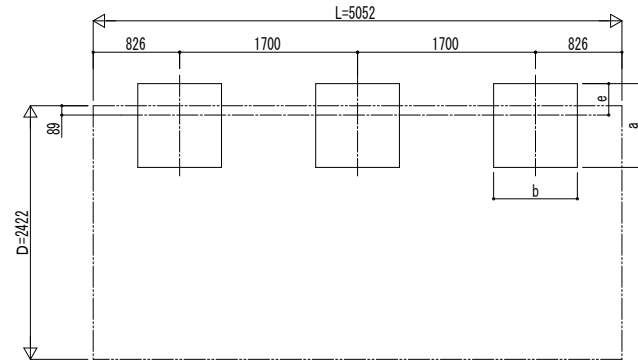


独立基礎の場合

■ 姿図

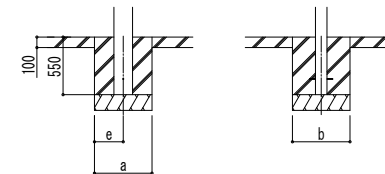


■ 基礎配置図



■ 基礎寸法表

間口呼称	奥行呼称	独立基礎						土間コンクリート考慮基礎					
		地耐力 (kN/m ²)						地耐力 (kN/m ²)					
		30		50		100		30		50		100	
a · b	e	a · b	e	a · b	e	a · b	e	a · b	e	a · b	e		
24	51	1000	300	950	300	750	300	550	275	550	275	550	275



土間コンクリート考慮基礎の場合

変更記事	設計監理
	施工

工事名	カーポート エフルージュ FIRST 1500タイプ 1台用 単体セット 姿図 51-24
-----	--

照査	担当	作図	尺度	御承認印
----	----	----	----	------

図番	通し図番	年月日
----	------	-----