■基礎配置図

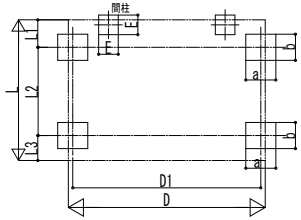

■基礎配置図

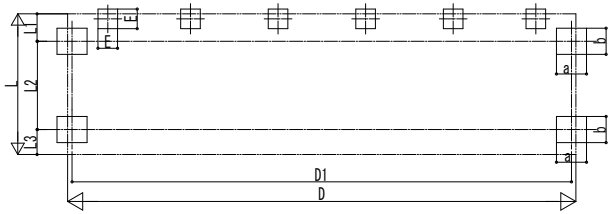

■基礎寸法表

間口呼称	奥行呼称	独立基礎 地耐力[kN/㎡] 30 a・b	独立基礎 地耐力[kN/㎡] 50 a・b	独立基礎 地耐力[kN/㎡] 100 a・b	土間コンクリート考慮基礎 地耐力[kN/㎡] 30 a・b	土間コンクリート考慮基礎 地耐力[kN/㎡] 50 a・b	土間コンクリート考慮基礎 地耐力[kN/㎡] 100 a・b
24	21	450	400	400	450	400	400
30		500	400	400	500	400	400
48		600	500	400	600	500	400
54		650	600	400	650	600	400
60		700	600	450	650	600	450
78		850	750	500	750	650	500

■製品寸法表

間口呼称	奥行呼称	高さ呼称	D	D1	L	L1	L2	L3	P1	P2	H	H1	H2	H3
24	21	20	2418	2278	2152	420	1350	382	595	-	2000	2139	2094	2353
30			3013	2878	2152	420	1350	382	595	-		2139	2094	2353
48			4798	4678	2152	420	1350	382	595	-		2139	2094	2353
54			5398	5278	2152	420	1350	382	670	-		2139	2094	2353
60			5988	5878	2152	420	1350	382	595	-		2139	2094	2353
78			7778	7668	2152	420	1350	382	595	670		2269	2094	2483

・H=2500(H=2800)の場合、H,H1,H2,H3は500(800)足した寸法にしてください。
・間口24～60でH=2800の場合、D1は10引いた寸法にしてください。

■姿図

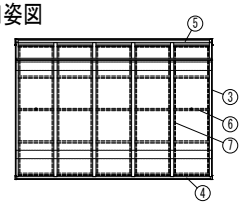

■姿図

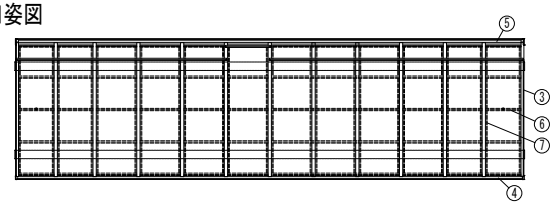

●土間コンクリート考慮基礎の場合

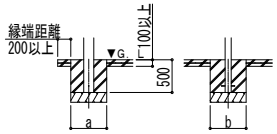

■サイドパネル寸法表

	サイドパネル呼称	本体間口呼称	本体高さ呼称	D	柱本数	Ls	Ls1	Ls2	Ls3	Hs	E
1段タイプ	24-08	24	20	2418	2	2474	642	1190	—	836	300
	30-08	30		3013	2	3074	644.5	1785	—		
	48-08	48		4798	3	4874	652	1785	—		
	54-08	54		5398	4	5474	727	1340	—		
	60-08	60		5988	5	6074	657	1190	—		
	78-08	78		7778	6	7874	662	1265	1340		
2段タイプ	24-16	24		2418	2	2474	642	1190	—	1673	350
	30-16	30		3013	2	3074	644.5	1785	—		
	48-16	48		4798	3	4874	652	1785	—		
	54-16	54		5398	4	5474	727	1340	—		
	60-16	60		5988	5	6074	657	1190	—		
	78-16	78		7778	6	7874	662	1265	1340		

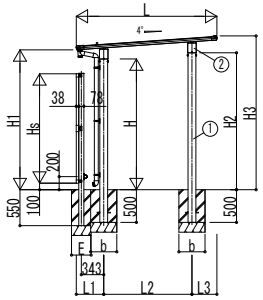

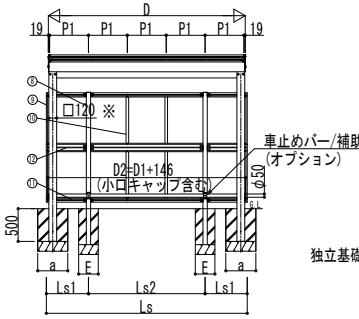

※H=2800の場合、□130

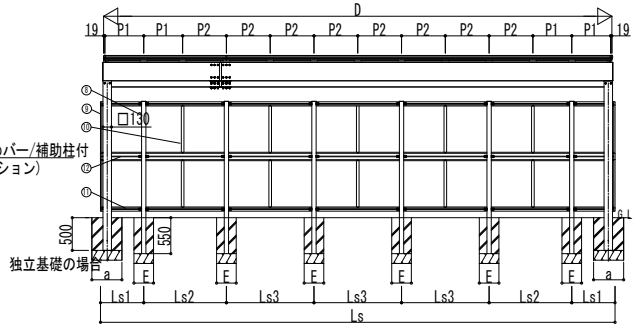

■主要部材材質一覧

主要部材	材質	表面処理
①柱	アルミニウム合金 押出形材	陽極酸化塗装複合被膜
②梁	アルミニウム合金 押出形材	陽極酸化塗装複合被膜
③側枠	アルミニウム合金 押出形材	陽極酸化塗装複合被膜 オレフィン系樹脂 化粧シート貼り
④前枠	アルミニウム合金 押出形材	陽極酸化塗装複合被膜 オレフィン系樹脂 化粧シート貼り
⑤後枠	アルミニウム合金 押出形材	陽極酸化塗装複合被膜 オレフィン系樹脂 化粧シート貼り
⑥中桟	アルミニウム合金 押出形材	陽極酸化塗装複合被膜
⑦垂木	アルミニウム合金 押出形材	陽極酸化塗装複合被膜
⑧間柱	アルミニウム合金 押出形材	陽極酸化塗装複合被膜
⑨サイドパネル側枠	アルミニウム合金 押出形材	陽極酸化塗装複合被膜
⑩サイドパネルたて枠	アルミニウム合金 押出形材	陽極酸化塗装複合被膜
⑪サイドパネル上下枠	アルミニウム合金 押出形材	陽極酸化塗装複合被膜
⑫サイドパネル中桟	アルミニウム合金 押出形材	陽極酸化塗装複合被膜

D：幅
Ls：サイドパネル長さ
P：垂木ピッチ
H：水下側梁下高さ
H1：後枠下高さ
H2：水上側梁下高さ
H3：前枠上高さ
Hs：サイドパネル高さ
a：基礎（間口方向）
b：基礎（奥行方向）
E：基礎

変更記事	設計監理 殿	工事名 工事	照査	担当	作図	尺度	御承認印	図番
	施工 殿	図面内容 サイクルポート エフルージュ FIRST ミニ 3000タイプ 単体セット サイドパネル 納まり図					年 月 日	通し図番

YKK ap ® 施工-A1