
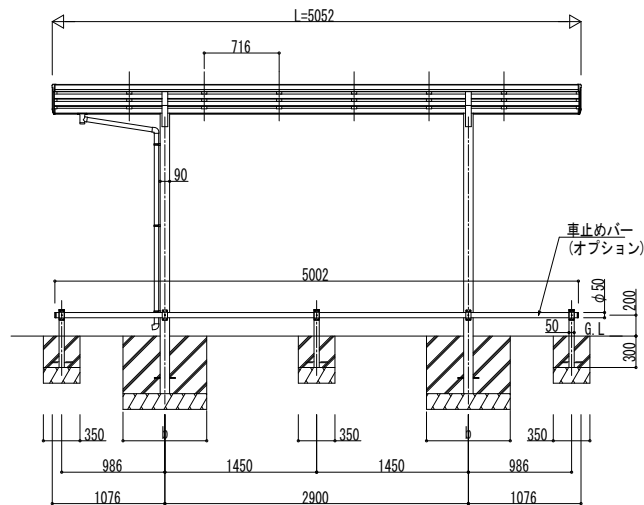
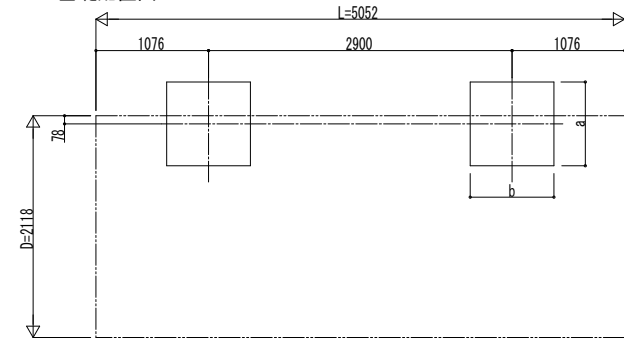


■ 姿図

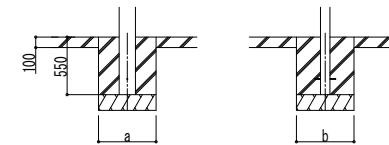


■ 基礎配置図



■ 基礎寸法表

| 間口呼称 | 奥行呼称 | 独立基礎 | | | 土間コンクリート考慮基礎 | | |
|------|------|--------------------------|-----|-----|--------------------------|-----|-----|
| | | 地耐力 (kN/m ²) | | | 地耐力 (kN/m ²) | | |
| | | 30 | 50 | 100 | 30 | 50 | 100 |
| 21 | 51 | a・b | a・b | a・b | a・b | a・b | a・b |
| | | 1050 | 950 | 750 | 500 | 500 | 500 |



土間コンクリート考慮基礎の場合

| | | | | | | | | |
|------|------|--|----|----|----|----|------|-------|
| 変更記事 | 設計監理 | 工事名 | 照査 | 担当 | 作図 | 尺度 | 御承認印 | 図番 |
| | 施工 | 図面内容 サイクルポート エルージュ FIRST ミニ 600タイプ 単体セット 姿図 51-21 車止めバー付き (オプション) | | | | | | 年 月 日 |
| | | | | | | | | 通し図番 |

殿

工事