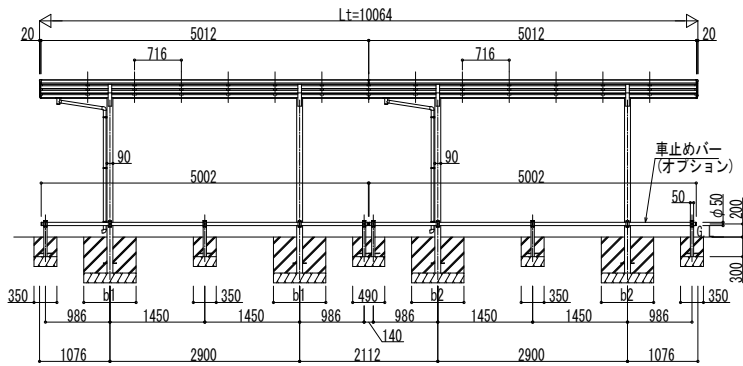
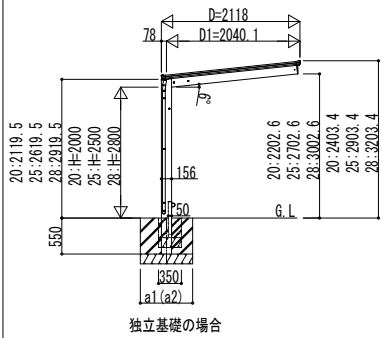
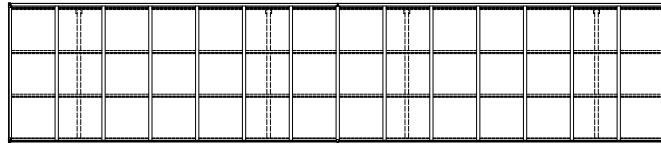
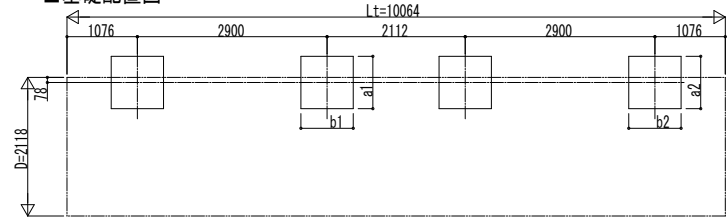


■ 梁図

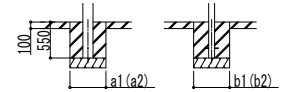


■ 基礎配置図



■ 基礎寸法表

間口呼称	奥行呼称	独立基礎				土間コンクリート考慮基礎									
		地耐力 (kN/m <sup>2</sup> )		地耐力 (kN/m <sup>2</sup> )		地耐力 (kN/m <sup>2</sup> )		地耐力 (kN/m <sup>2</sup> )		地耐力 (kN/m <sup>2</sup> )					
		30	50	100	30	50	100	30	50	100					
21	51+51	a1・b1	a2・b2	a1・b1	a2・b2	a1・b1	a2・b2	a1・b1	a2・b2	a1・b1	a2・b2	a1・b1	a2・b2	a1・b1	a2・b2
		1050	1050	950	950	750	750	500	500	500	500	500	500	500	500



土間コンクリート考慮基礎の場合

変更記事	設計監理

設計監理	

工事名	

照査	担当	作図	尺度	御承認印

図番	