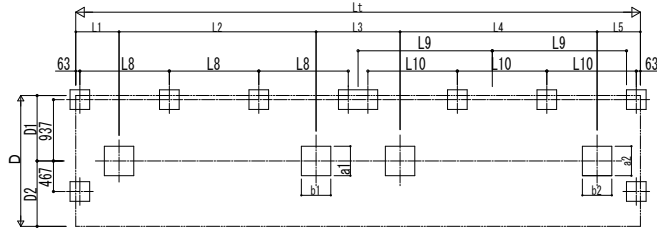


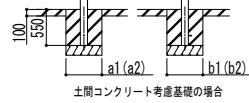
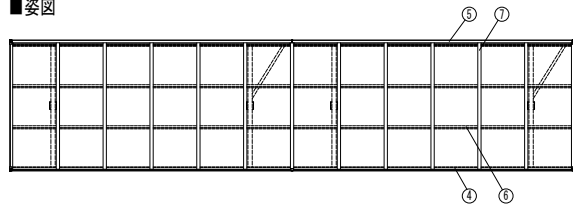
■基礎配置図



■基礎寸法表

間口呼称	独立基礎						土間コンクリート考慮基礎					
	地耐力 (kN/m ²)						地耐力 (kN/m ²)					
	a1・b1	a2・b2	a1・b1	a2・b2	a1・b1	a2・b2	a1・b1	a2・b2	a1・b1	a2・b2	a1・b1	a2・b2
20	43+22	450	550	400	550	400						
	43+29	650	550	450	550	450						
	51+29	700	600	600	600							
	43+43	650	550	550	550	350	350	350	350	350	350	350
	51+43	700	600	600	600							
	51+51	700	600	600	600							
	57+51	800	650	650	650							
	57+57	800	650	650	650							

■姿図



■製品寸法表

間口呼称	奥行呼称	高さ呼称	D	D1	D2	Lt	L	Lj	L1	L2	L3	L4	L5	L6	L7	L8	L9	L10	Lst	Ls	Lsj	H	H1	H2	H3	H4				
20	43+22	20	1999	1000	999	6484	4336	2148	662	3012	952	1528	330	4286	2138	1367.7	977.5	-	6484	4336	2148	2000	1897.2	1969.7	2096.3	2241.1				
	7200					4336	2864	7200	4336										2864											
	7916					5052	1020	1310	2244										5002	2854	1606.3						1335.5	7916	5052	2864
	8632					4336	662	1284	662										4286	4286	1367.7						8632	4336	4296	
	51+43					9348	5052	1642	3012	662	4286	4286	1367.7	9348	5052	4296														
	51+51					10064	5052	1020	2000	1020	5002	5002	1606.3	10064	5052	5012														
	57+51					10780	650	5012	2214	3300	5002	5002	1606.3	10780	5052	5012														
	57+57					11496	650	5728	5728	1234	3300	5718	1845	11496	5728	5728														

■主要部材材質一覧

主要部材	材質	表面処理
①柱	アルミニウム合金 押出形	有機珪酸エステル塗装複合被膜
②梁	アルミニウム合金 押出形	有機珪酸エステル塗装複合被膜
③削枠	アルミニウム合金 押出形	有機珪酸エステル塗装複合被膜
④前枠	アルミニウム合金 押出形	有機珪酸エステル塗装複合被膜
⑤後枠	アルミニウム合金 押出形	有機珪酸エステル塗装複合被膜
⑥母屋	アルミニウム合金 押出形	有機珪酸エステル塗装複合被膜
⑦重木	アルミニウム合金 押出形	有機珪酸エステル塗装複合被膜
⑧補助柱	アルミニウム合金 押出形	有機珪酸エステル塗装複合被膜
⑨妻・腰パネル削枠	アルミニウム合金 押出形	有機珪酸エステル塗装複合被膜
⑩妻・腰パネルたて材	アルミニウム合金 押出形	有機珪酸エステル塗装複合被膜
⑪妻・腰パネル上下枠	アルミニウム合金 押出形	有機珪酸エステル塗装複合被膜

- H: 高さ (G.L~柱梁交点)
- He: 妻・腰パネル高さ
- Lt: 奥行 (単体+連結部)
- L: 奥行 (単体)
- Lj: 奥行 (連結部)
- Lst: 腰パネル長さ (単体+連結部)
- Ls: 腰パネル長さ (単体)
- Lsj: 腰パネル長さ (連結部)
- D: 間口
- D1, 2: 柱芯~屋根端部
- H1: G.L~梁下 (水下)
- H2: G.L~屋根下端
- H3: G.L~梁下 (水上)
- H4: G.L~屋根上端
- L1, 5: 柱芯~屋根端部
- L2~4: 柱芯々
- L6, 7: 車止めバー
- L8~10: 補助柱芯々
- P: 垂木ピッチ
- a1, 2: 基礎 (間口方向)
- b1, 2: 基礎 (奥行方向)

※本図はエフルージュFIRST ミニT 600タイプ J43・43・20を示す

変更記事	設計監理

設計監理	工事名
	エフルージュ FIRST ミニT 600タイプ
	奥行連結セット サイドパネル(腰妻パネル) 納まり図
施工	図面内

照査	担当	作図	尺度	御承認印

図番	YKK AP
通し図番	