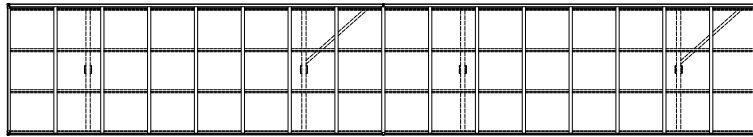
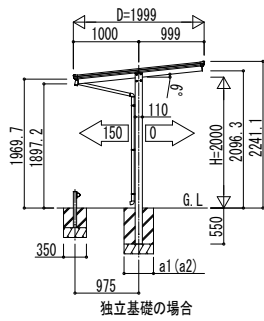
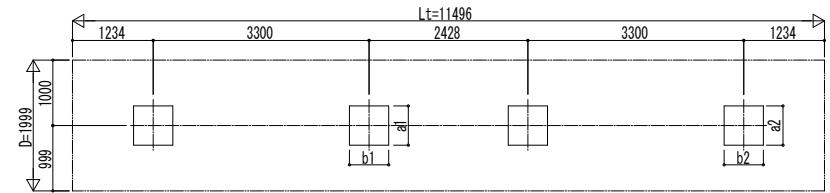


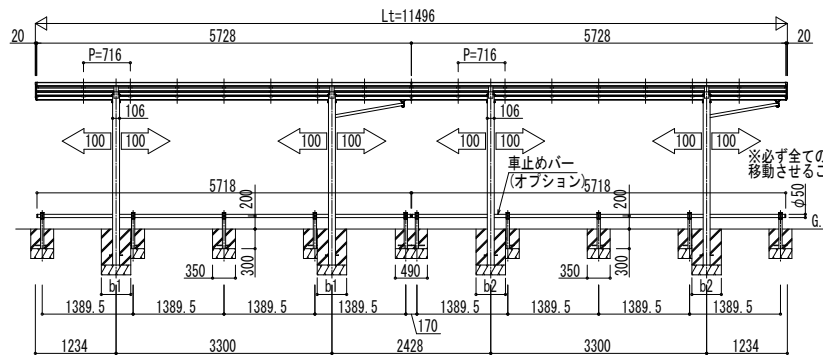
■ 姿図



■ 基礎配置図

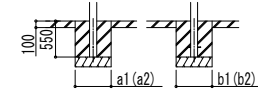


独立基礎の場合



■ 基礎寸法表

間口呼称奥行呼称	独立基礎				土間コンクリート考慮基礎						
	地耐力 (kN/m <sup>2</sup> )				地耐力 (kN/m <sup>2</sup> )						
	30	50	100		30	50	100				
	a1・b1	a2・b2	a1・b1	a2・b2	a1・b1	a2・b2	a1・b1	a2・b2	a1・b1	a2・b2	
20	57・57	800	800	650	650	650	650	350	350	350	350



土間コンクリート考慮基礎の場合

変更記事

---



---



---

設計監理

施工

工事名

図面内  
マイケルポート エフルージュ FIRST ミニ T 600タイプ  
奥行連結セット 姿図 57・57-20 車止めパー付き (オプション)

照査 担当 作図 尺度

御承認印

年月日

図番

通し図番