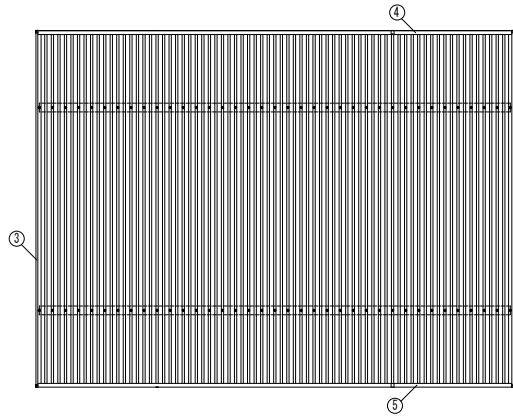
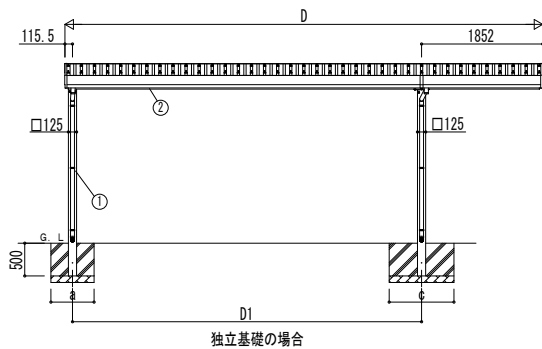
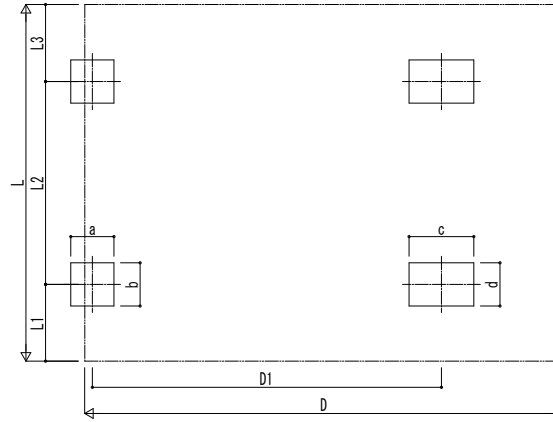


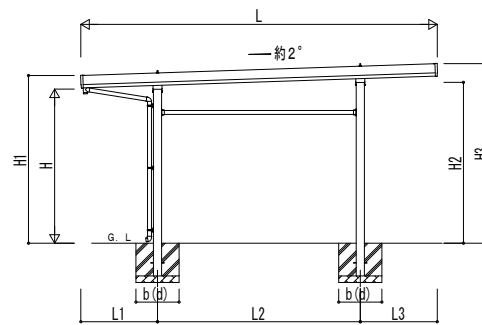
■ 姿図



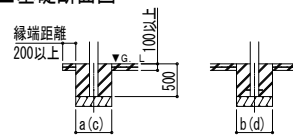
■ 基礎配置図



独立基礎の場合



■ 基礎断面図



土間コンクリート考慮基礎の場合

■ 基礎寸法表

間口呼称	奥行呼称	独立基礎			土間コンクリート考慮基礎		
		地耐力 [kN/m <sup>2</sup> ]			地耐力 [kN/m <sup>2</sup> ]		
		30	50	100	30	50	100
48+18	55	a・b	a・b	a・b	a・b	a・b	a・b
	60	850	750	500	500	500	500
55+18	55	880	780	530	530	530	530
	60	900	800	560	560	560	560
60+18	55	930	830	590	590	590	590
	60	940	850	590	590	590	590

・H3500の場合、独立基礎は150、土間コンクリート考慮基礎は50足した寸法にしてください。

間口呼称	奥行呼称	独立基礎			土間コンクリート考慮基礎		
		地耐力 [kN/m <sup>2</sup> ]			地耐力 [kN/m <sup>2</sup> ]		
		30	50	100	30	50	100
48+18	55	c・d	c・d	c・d	c・d	c・d	c・d
	60	1100	1010	670	580	580	580
55+18	55	1130	1050	700	620	620	620
	60	1170	1090	730	650	650	650
60+18	55	1080	750	640	640	640	640
	60	1210	1120	780	680	680	680

・H3500の場合、独立基礎は200、土間コンクリート考慮基礎は50足した寸法にしてください。

■ 間口-奥行-高さ寸法表

間口呼称	奥行呼称	D	D1	L	L1	L2	L3
48+18	55	6704	4737	5450	1173	3100	1177
	60	5960	4277	5960	1277	3400	1283
55+18	55	7304	5337	5450	1173	3100	1177
	60	5960	4277	5960	1277	3400	1283
60+18	55	7904	5937	5450	1173	3100	1177
	60	5960	4277	5960	1277	3400	1283

間口呼称	奥行呼称	高さ呼称	H	H1	H2	H3
48+18	55	24	2355	2563	2458	2744
	60			2559	2468	2758
55+18	55			2563	2458	2744
	60			2559	2468	2758
60+18	55			2563	2458	2744
	60			2559	2468	2758

・H=2500 (H=3000) <H=3500> の場合、H1、H2、H3に145 (645) <1145> 足した寸法にしてください。

■ 主要部材材質一覧

主要部材	材質	表面処理
①柱	アルミニウム合金 押出形	有機酸塗装複合被膜
②梁	アルミニウム合金 押出形	有機酸塗装複合被膜
③鼻隠し(側面)	アルミニウム合金 押出形	有機酸塗装複合被膜
④鼻隠し(水上側)	アルミニウム合金 押出形	有機酸塗装複合被膜
⑤鼻隠し(水下側)	アルミニウム合金 押出形	有機酸塗装複合被膜

- D: 間口
- D1: 柱芯々(間口方向)
- L: 奥行
- L1: 柱芯~屋根端部(水下側)
- L2: 柱芯々(奥行方向)
- L3: 柱芯~屋根端部(水上側)
- H: 高さ (G.L~梁下(水下側))
- H1: G.L~屋根上端(水下側)
- H2: G.L~梁下(水上側)
- H3: G.L~屋根上端(水上側)
- a: 基礎 (間口方向)
- b: 基礎 (奥行方向)
- c: 基礎 (間口方向)
- d: 基礎 (奥行方向)

変更記事	設計監理	施工

図面内容	カーポート ジョイントPro 900タイプ	図番	
	2台用 間口延長 柱4本仕様 納まり図	通し図番	

照査	担当	作成	尺	御承認印
年 月 日				