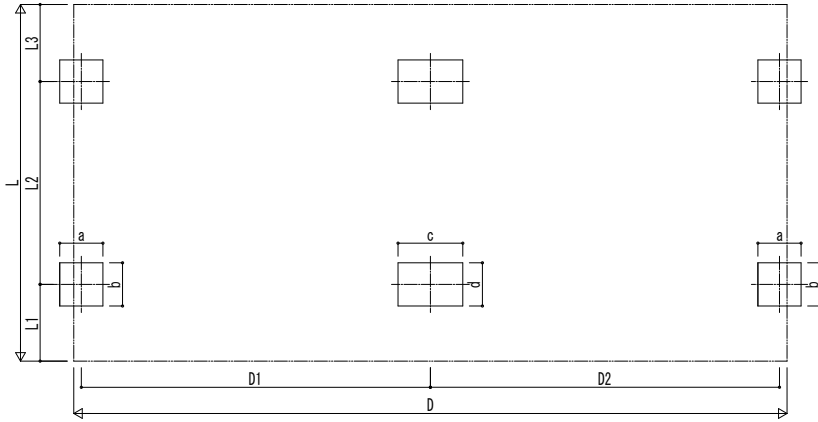
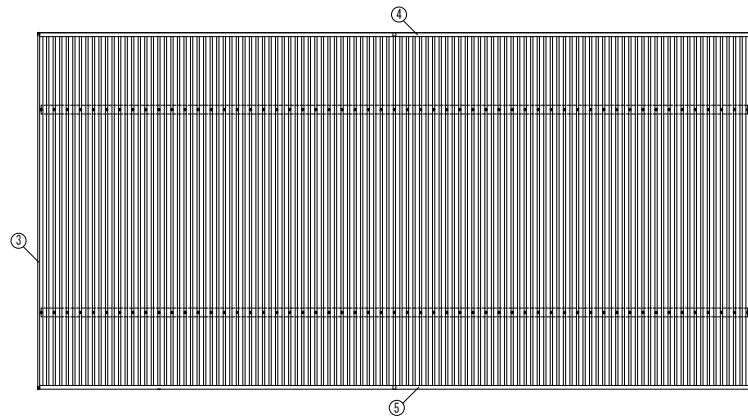


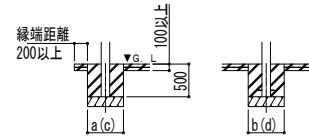
■基礎配置図



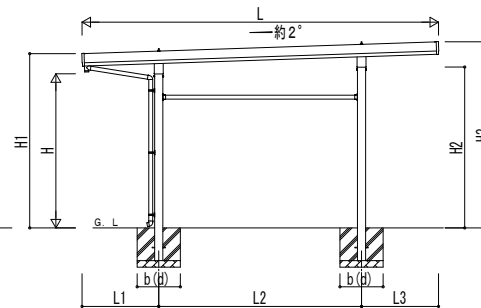
■姿図



■基礎断面図



土間コンクリート考慮基礎の場合



独立基礎の場合

■基礎寸法表

間口呼称	奥行呼称	独立基礎			土間コンクリート考慮基礎		
		地耐力[kN/m ²]			地耐力[kN/m ²]		
		30	50	100	30	50	100
55	a・b	a・b	a・b	a・b	a・b	a・b	
	55	940	840	540	530	530	
	60	960	870	560	560	560	
60	55	980	890	590	560	560	
	60	1010	920	610	590	590	

・設置する柱側の間口呼称、奥行呼称を参照してください。
 ・H3500の場合、独立基礎は150、土間コンクリート考慮基礎は50足した寸法にしてください。

間口呼称	奥行呼称	独立基礎			土間コンクリート考慮基礎		
		地耐力[kN/m ²]			地耐力[kN/m ²]		
		c・d	c・d	c・d	c・d	c・d	c・d
55+55	55	1270	1190	960	720	680	680
	60	1300	1230	990	760	730	730
	55		1220	1010	740	710	710
55+60	60	1340	1260	1040	780	760	760
	55	1330	1250	1050	760	730	730
60+60	60	1370	1290	1080	800	780	780

・H3500の場合、独立基礎は200、土間コンクリート考慮基礎は50足した寸法にしてください。

■間口-奥行-高さ寸法表

間口呼称	奥行呼称	D	D1	D2	L	L1	L2	L3
55+55	55	10904	5337		5450	1173	3100	1177
	5960				1277	3400	1283	
55+60	55	11504	5937		5450	1173	3100	1177
	60				5960	1277	3400	1283
60+60	55	12104	5937		5450	1173	3100	1177
	60				5960	1277	3400	1283

間口呼称	奥行呼称	高さ呼称	H	H1	H2	H3
55+55	60	24	2355	2663	2458	2844
				2659	2468	2858
55+60	60	24	2355	2663	2458	2844
				2659	2468	2858
60+60	55	24	2355	2663	2458	2844
				2659	2468	2858

・H=2500(H=3000) <H=3500>の場合、H1、H2、H3に145(645) <1145>足した寸法にしてください。

■主要部材材質一覧

主要部材	材質	表面処理
①柱	アルミニウム合金 押出形	種極酸化塗装複合被膜
②梁	アルミニウム合金 押出形	種極酸化塗装複合被膜
③鼻隠し(側面)	アルミニウム合金 押出形	種極酸化塗装複合被膜
④鼻隠し(水上側)	アルミニウム合金 押出形	種極酸化塗装複合被膜
⑤鼻隠し(水下側)	アルミニウム合金 押出形	種極酸化塗装複合被膜

D: 間口

D1: 柱芯々(間口方向)

D2: 柱芯々(間口方向)

L: 奥行

L1: 柱芯~屋根端部(水下側)

L2: 柱芯々(奥行方向)

L3: 柱芯~屋根端部(水上側)

H: 高さ(G.L~梁下(水下側))

H1: G.L~屋根上端(水下側)

H2: G.L~梁上(水上側)

H3: G.L~屋根上端(水上側)

a: 基礎(間口方向)

b: 基礎(奥行方向)

c: 基礎(間口方向)

d: 基礎(奥行方向)

変更記事	設計監理
	施工

工事名	照査	担当	作図	尺度	御承認印
図面内容	カーポート	ジーポートPro	1500タイプ		
	4台用	間口連結	柱6本仕様	納まり図	

図番	通し図番
年	月
日	