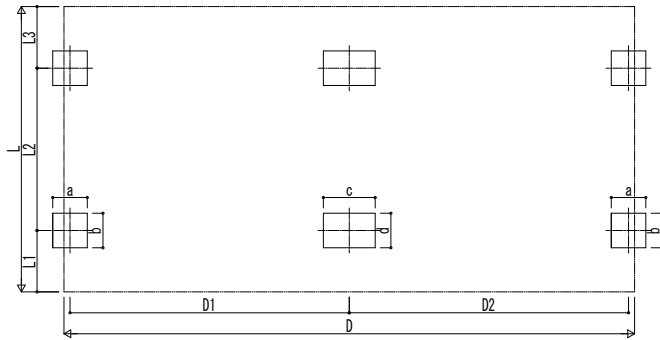
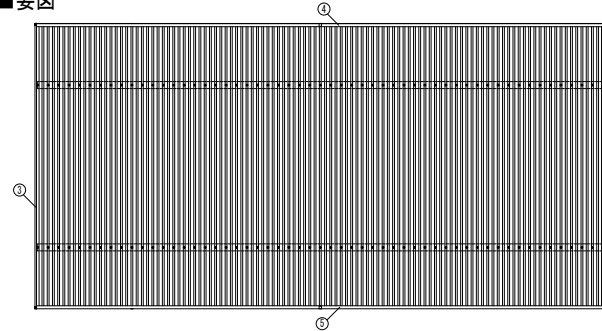


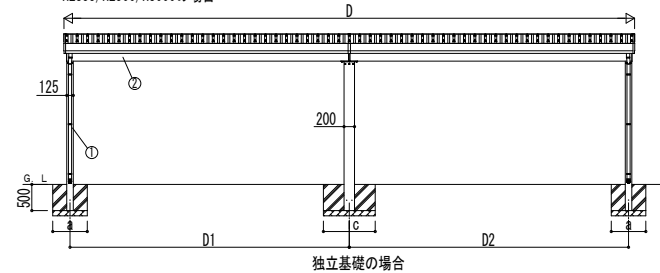
■基礎配置図



■姿図

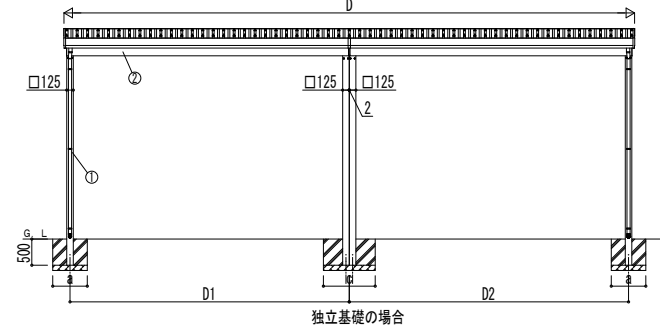


・H2355/H2500/H3000の場合



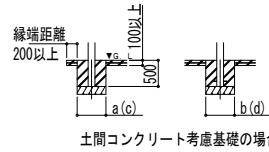
独立基礎の場合

・H3500の場合



独立基礎の場合

■基礎断面図



土間コンクリート考慮基礎の場合

■基礎寸法表

間口呼称	奥行呼称	独立基礎			土間コンクリート考慮基礎		
		地耐力 [kN/m ²]			地耐力 [kN/m ²]		
55	55	30	50	100	30	50	100
		a・b	a・b	a・b	a・b	a・b	a・b
60	55	1210	840	570	1210	840	550
60	60	1280	880	610	1280	880	580

- ・設置する柱側の間口呼称、奥行呼称を参照してください。
- ・H3500の場合、独立基礎は150、土間コンクリート考慮基礎は50足した寸法にしてください。
- ・耐風性能54[m/s]の場合、独立基礎は250、土間コンクリート考慮基礎は150足した寸法にしてください。

間口呼称	奥行呼称	独立基礎			土間コンクリート考慮基礎		
		地耐力 [kN/m ²]			地耐力 [kN/m ²]		
55+55	55	30	50	100	30	50	100
		c・d	c・d	c・d	c・d	c・d	c・d
55+60	55	1690	1190	1000	1690	1160	770
55+60	60	1730	1220	1040	1730	1200	790
60+60	60	1780	1250	1070	1780	1230	810

- ・H3500の場合、独立基礎は200、土間コンクリート考慮基礎は50足した寸法にしてください。
- ・耐風性能54[m/s]の場合、独立基礎は350、土間コンクリート考慮基礎は250足した寸法にしてください。

■間口-奥行-高さ寸法表

間口呼称	奥行呼称	D	D1	D2	L	L1	L2	L3
55+55	55	10904	5337	5337	5450	1173	3100	1177
55+60		11504						
60+60		12104	5937					

間口呼称	奥行呼称	高さ呼称	H	H1	H2	H3
55+55	55	24	2355	2693	2458	2874
55+60						
60+60						

・H=2500 (H=3000) <H=3500>の場合、H1、H2、H3に145 (645) <1145> 足した寸法にしてください。

■主要部材材質一覧

主要部材	材質	表面処理
①柱	アルミニウム合金	押出形陽極酸化塗装複合被膜
②梁	アルミニウム合金	押出形陽極酸化塗装複合被膜
③鼻隠し(側面)	アルミニウム合金	押出形陽極酸化塗装複合被膜
④鼻隠し(水上側)	アルミニウム合金	押出形陽極酸化塗装複合被膜
⑤鼻隠し(水下側)	アルミニウム合金	押出形陽極酸化塗装複合被膜

- D: 間口
- D1: 柱芯々(間口方向)
- D2: 柱芯々(間口方向)
- L: 奥行
- L1: 柱芯~屋根端部(水下側)
- L2: 柱芯々(奥行方向)
- L3: 柱芯~屋根端部(水上側)
- H: 高さ (G.L~梁下(水下側))
- H1: G.L~屋根上端(水下側)
- H2: G.L~梁上(水上側)
- H3: G.L~屋根上端(水上側)
- a: 基礎 (間口方向)
- b: 基礎 (奥行方向)
- c: 基礎 (間口方向)
- d: 基礎 (奥行方向)

変更記事

設計監理

施工

工事名

図面内容

カーポート ジーポートPro 4500タイプ
4台用 間口連結 柱6本/8本仕様 納まり図

照査

担当

作図

尺度

御承認印

年 月 日

図番

通し図番

YKK AP

● 施工-A1