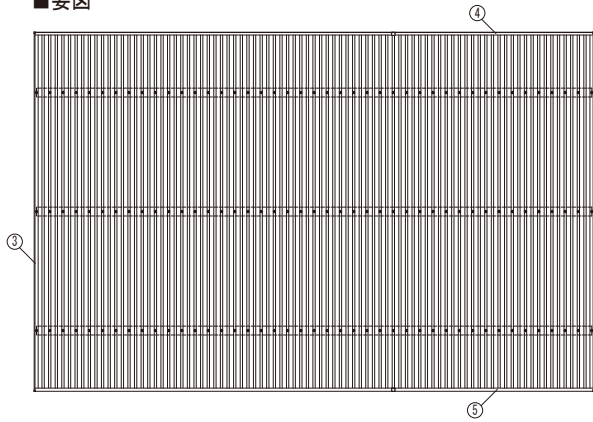
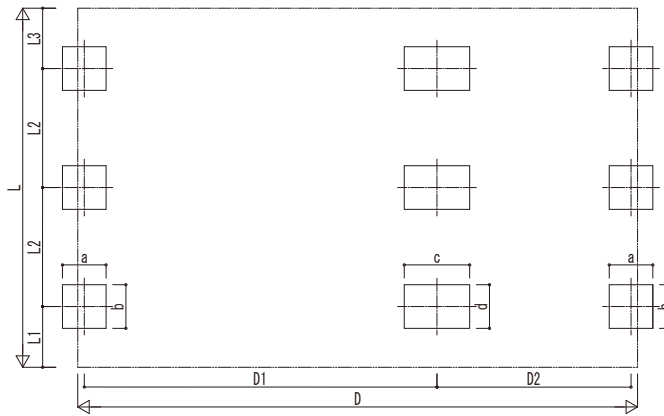


■ 姿図



■ 基礎配置図



■ 基礎寸法表

※柱ピッチ2000仕様は、奥行呼称60の寸法としてください。

間口呼称	奥行呼称	独立基礎 地耐力 [kN/m ²]			土間コンクリート考慮基礎 地耐力 [kN/m ²]		
		30	50	100	30	50	100
30	55	a・b	a・b	a・b	a・b	a・b	a・b
	60	620	430	380	620	430	380
	60	640	450	380	640	450	380
48	55	770	600	400	770	530	400
	60	810	630	420	810	530	420
	60	820	650	430	820	560	430
55	55	820	650	430	850	590	450
	60	850	670	450	860	590	450
	60	860	690	450	860	590	450
60	55	900	710	470	900	620	470
	60	900	710	470	900	620	470
	60	900	710	470	900	620	470

- ・設置する柱側の間口呼称、奥行呼称を参照してください。
- ・H3500の場合、独立基礎は150、土間コンクリート考慮基礎は50足した寸法にしてください。
- ・耐風性能54[m/s]の場合、独立基礎は250、土間コンクリート考慮基礎は150足した寸法にしてください。

間口呼称	奥行呼称	独立基礎 地耐力 [kN/m ²]			土間コンクリート考慮基礎 地耐力 [kN/m ²]		
		30	50	100	30	50	100
48+30	55	c・d	c・d	c・d	c・d	c・d	c・d
	60	960	790	510	960	660	440
	60	1000	820	540	1000	690	460
55+30	55	1000	820	530	1040	720	480
	60	1040	850	560	1040	720	480
	60	1030	850	550	1030	710	470
60+30	55	1080	880	580	1080	750	490
	60	1080	880	580	1080	750	490
	60	1080	880	580	1080	750	490

- ・H3500の場合、独立基礎は200、土間コンクリート考慮基礎は50足した寸法にしてください。
- ・耐風性能54[m/s]の場合、独立基礎は350、土間コンクリート考慮基礎は250足した寸法にしてください。

■ 間口-奥行-高さ寸法表

間口呼称	奥行呼称	D	D1	D2	L	L1	L2	L3
48+30	55	7870	4737	2937	5432	919	1800	913
	60	5943	973		2000	970	1800	970
55+30	55	8470	5337	2937	5432	919	1800	913
	60	5943	973		2000	970	1800	970
60+30	55	9070	5937	2937	5432	919	1800	913
	60	5943	973		2000	970	1800	970

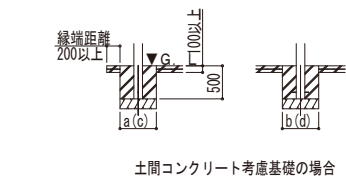
間口呼称	奥行呼称	高さ呼称	H	H1	H2	H3	H4
48+30	55	23	2300	2626	2420	2807	2680
	[2633]			[2433]	[2814]	[2693]	
55+30	55	23	2300	2624	2433	2823	2693
	60			2626	2420	2807	2680
60+30	55	23	2300	2624	2433	2823	2693
	60			2626	2420	2807	2680

- ・H=2500 (H=3000) (H=3500)の場合、H1、H2、H3、H4に200 (700) < 1200) 足した寸法にしてください。
- ・ [] 寸法は柱ピッチ2000仕様の場合。

■ 主要部材材質一覧

主要部材	材質	表面処理	D: 間口
① 柱	アルミニウム合金 押出形	有機酸化塗装複合被膜	D1: 柱芯々 (間口方向) D2: 柱芯々 (間口方向)
② 梁	アルミニウム合金 押出形	有機酸化塗装複合被膜	L: 奥行
③ 鼻隠し (側面)	アルミニウム合金 押出形	有機酸化塗装複合被膜	L1: 柱芯～屋根端部 (水下側) L2: 柱芯々 (奥行方向)
④ 鼻隠し (水上側)	アルミニウム合金 押出形	有機酸化塗装複合被膜	L3: 柱芯～屋根端部 (水上側)
⑤ 鼻隠し (水下側)	アルミニウム合金 押出形	有機酸化塗装複合被膜	H: 高さ (G.L～梁下 (水下側)) H1: G.L～屋根上端 (水下側) H2: G.L～梁下 (水上側) H3: G.L～屋根上端 (水上側) H4: 軒高 (G.L～梁上 (水上側))

■ 基礎断面図



変更記号	設計管理	工事名	照査担当	作図	尺度	御承認印
		カーポート ジーポートPRO/PROG 3000タイプ				
		3台用 間口連結 柱9本仕様 納まり図				

