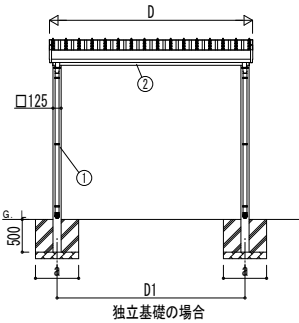

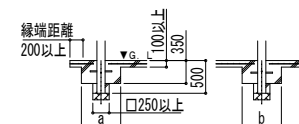


■ 姿図

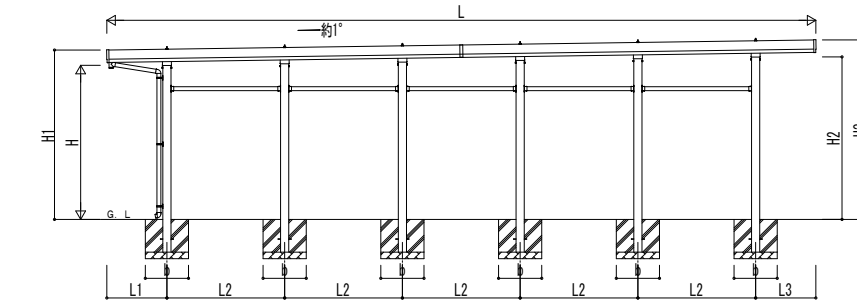
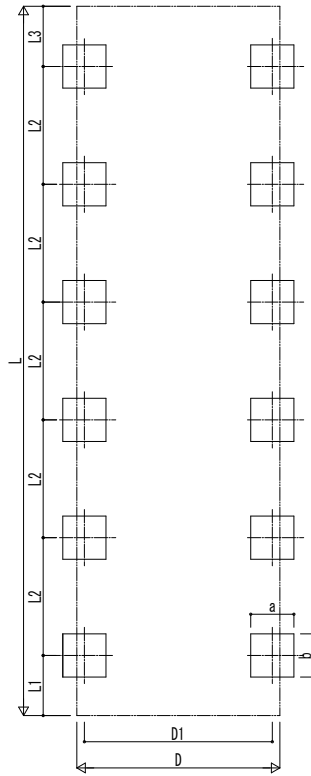


■ 基礎断面図

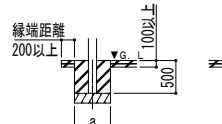
● 土間コンクリート同時施工基礎の場合



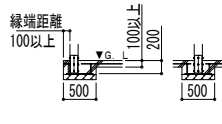
■ 基礎配置図



● 土間コンクリート考慮基礎の場合



● イーザープレートの場合



■ 基礎寸法表

間口呼称	奥行呼称	独立基礎			土間コンクリート考慮基礎			土間コンクリート同時施工基礎		
		地耐力 [kN/m ²]			地耐力 [kN/m ²]			地耐力 [kN/m ²]		
		30	50	100	30	50	100	30	50	100
30	55	750	520	380	750	520	380	700	510	390
	60	780	540		780	540		730	530	410
	55	810	560		810	560		770	550	440
36	60	850	590	390	850	590	390	800	580	470

・奥行呼称55+55は55、55+60および60+60は60の基礎寸法となります。
 ・H3500の場合、独立基礎は150、土間コンクリート考慮基礎は50、土間コンクリート同時施工基礎は100足した寸法にしてください。
 ・ジーボートPro Gの場合、独立基礎は250、土間コンクリート考慮基礎は150、土間コンクリート同時施工基礎は200足した寸法にしてください。

■ 間口-奥行-高さ寸法表

間口呼称	奥行呼称	D	D1	L	L1	L2	L3
30	55+55	3104	2873	10839	919	1800	920
	55+60			11349	923	1900	926
	60+60			11859	928	2000	931
36	55+55	3704	3473	10839	919	1800	920
	55+60			11349	923	1900	926
	60+60			11859	928	2000	931

間口呼称	奥行呼称	高さ呼称	H	H1	H2	H3
30	55+55	24	2355	2588	2484	2743
	55+60				2491	2750
	60+60				2498	2758
36	55+55	24	2355	2588	2484	2743
	55+60				2491	2750
	60+60				2498	2758

・H=2500(H=3000) < H=3500の場合、H1、H2、H3に145(645) < 145足した寸法にしてください。

■ 主要部材材質一覧

主要部材	材質	表面処理
①柱	アルミニウム合金 押出形	有機酸化塗装複合被膜
②梁	アルミニウム合金 押出形	有機酸化塗装複合被膜
③鼻隠し(側面)	アルミニウム合金 押出形	有機酸化塗装複合被膜
④鼻隠し(水上側)	アルミニウム合金 押出形	有機酸化塗装複合被膜
⑤鼻隠し(水下側)	アルミニウム合金 押出形	有機酸化塗装複合被膜

- D: 間口
- D1: 柱芯々(間口方向)
- L: 奥行
- L1: 柱芯々~屋根端部(水下側)
- L2: 柱芯々(奥行方向)
- L3: 柱芯々~屋根端部(水上側)
- H: 高さ (G.L~梁下(水下側))
- H1: G.L~屋根上端(水下側)
- H2: G.L~梁上(水上側)
- H3: G.L~屋根上端(水上側)
- a: 基礎(間口方向)
- b: 基礎(奥行方向)

変更記事

設計監理

施工

工事名

工事

図面内容 カーポート ジーボートPro/Pro G 4500タイプ
2台用 奥行連結 柱12本仕様 納まり図

照査

担当

作図

尺度

御承認印

図番

通し図番

年月日

