
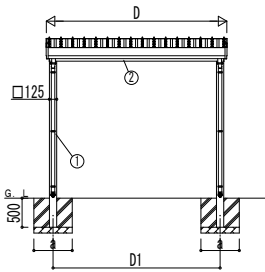
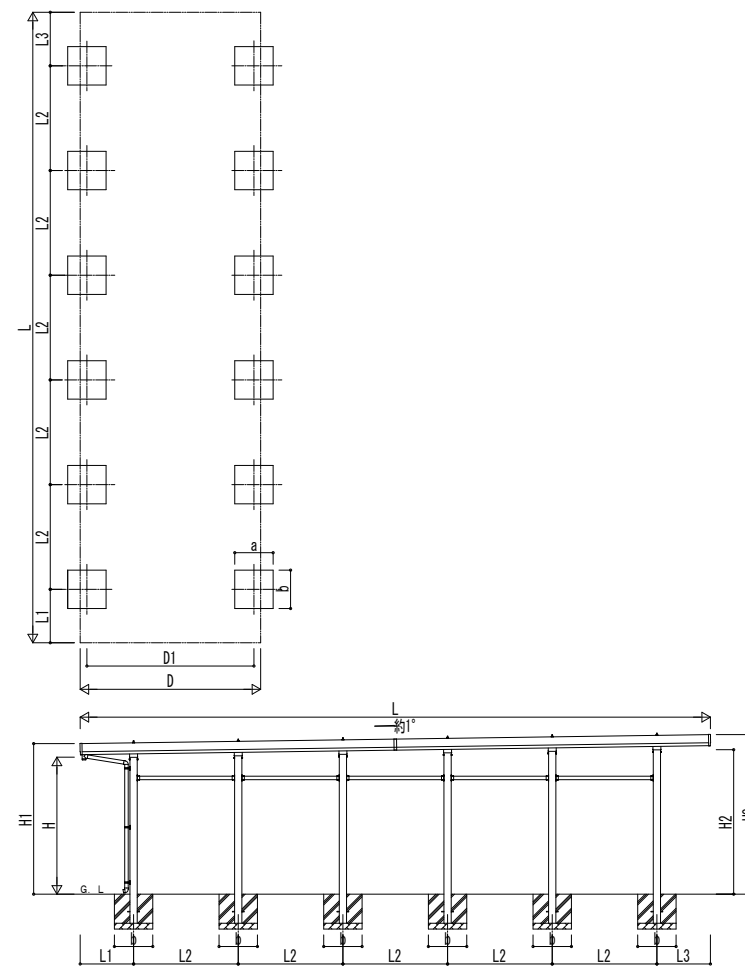


■ 姿図



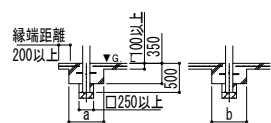
■ 基礎配置図



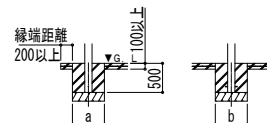
独立基礎の場合

■ 基礎断面図

● 土間コンクリート同時施工基礎の場合



● 土間コンクリート考慮基礎の場合



■ 基礎寸法表

間口呼称	奥行呼称	独立基礎			土間コンクリート考慮基礎			土間コンクリート同時施工基礎		
		地耐力 [kN/m ²]			地耐力 [kN/m ²]			地耐力 [kN/m ²]		
		30	50	100	30	50	100	30	50	100
30	55	a・b	a・b	a・b	a・b	a・b	a・b	a・b	a・b	a・b
	60	860	590	390	860	590	390	810	580	480
	66	890	620	410	890	620	410	840	610	520
36	55	860	590	390	860	590	390	810	580	480
	60	930	650	430	930	650	430	880	640	560
	66	980	680	450	980	680	450	920	660	620

・奥行呼称55+55は55、55+60および60+60は60の基礎寸法となります。
 ・H3500の場合、独立基礎は150、土間コンクリート考慮基礎は50、土間コンクリート同時施工基礎は100足した寸法にしてください。
 ・耐風性能34[m/s]の場合、独立基礎は250、土間コンクリート考慮基礎は150、土間コンクリート同時施工基礎は200足した寸法にしてください。

■ 間口-奥行-高さ寸法表

間口呼称	奥行呼称	D	D1	L	L1	L2	L3
30	55+55	3104	2873	10839	919	1800	920
	55+60			11349	923	1900	926
	60+60			11859	928	2000	931
36	55+55	3704	3473	10839	919	1800	920
	55+60			11349	923	1900	926
	60+60			11859	928	2000	931

間口呼称	奥行呼称	高さ呼称	H	H1	H2	H3
30	55+55	24	2355	2588	2484	2743
	55+60				2491	2750
	60+60				2498	2758
36	55+55	24	2355	2688	2484	2843
	55+60				2491	2850
	60+60				2498	2858

・H=2500 (H=3000) <H=3500>の場合、H1、H2、H3に145 (645) <1145> 足した寸法にしてください。

■ 主要部材材質一覧

主要部材	材質	表面処理	
①柱	アルミニウム合金 押出形	種極酸化塗装複合被膜	D: 間口 D1: 柱芯々 (間口方向)
②梁	アルミニウム合金 押出形	種極酸化塗装複合被膜	L: 奥行 L1: 柱芯~屋根端部 (水下側)
③鼻隠し (側面)	アルミニウム合金 押出形	種極酸化塗装複合被膜	L2: 柱芯々 (奥行方向)
④鼻隠し (水上側)	アルミニウム合金 押出形	種極酸化塗装複合被膜	L3: 柱芯~屋根端部 (水上側)
⑤鼻隠し (水下側)	アルミニウム合金 押出形	種極酸化塗装複合被膜	H: 高さ (G、L~梁下 (水下側)) H1: G、L~屋根上端 (水下側) H2: G、L~梁上 (水上側) H3: G、L~屋根上端 (水上側)
			a: 基礎 (間口方向) b: 基礎 (奥行方向)

変更記事	設計監理	工事名	照査	担当	作図	尺度	御承認印	図番
	施工	図面内容						
		カーポート ジーポートPro 6000タイプ 2台用 奥行連結 柱12本仕様 納まり図						年月日 通し図番

