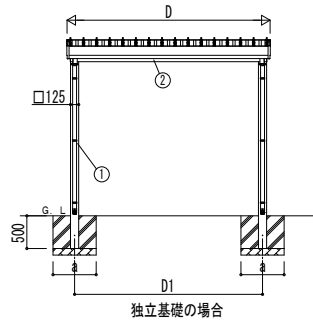
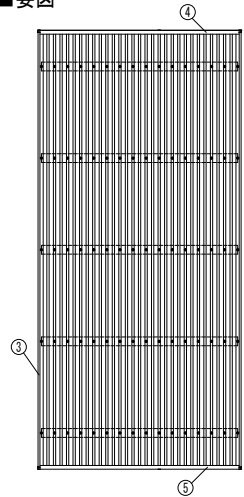
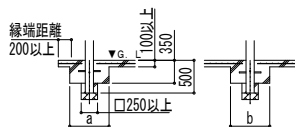


■ 姿図

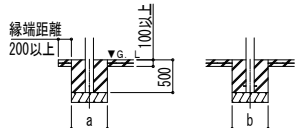


■ 基礎断面図

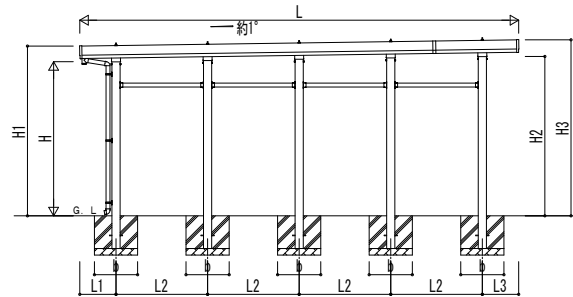
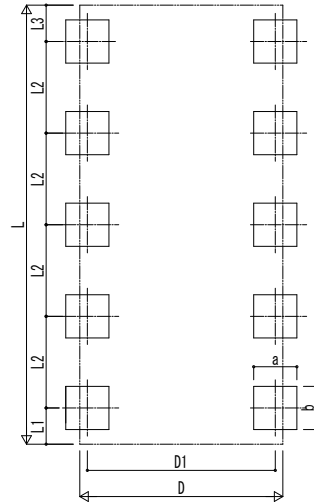
● 土間コンクリート同時施工基礎の場合



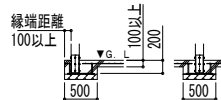
● 土間コンクリート考慮基礎の場合



■ 基礎配置図



● イージープレートの場合



■ 基礎寸法表

間口呼称	奥行呼称	独立基礎			土間コンクリート考慮基礎			土間コンクリート同時施工基礎		
		地耐力 [kN/m <sup>2</sup> ]			地耐力 [kN/m <sup>2</sup> ]			地耐力 [kN/m <sup>2</sup> ]		
		30	50	100	30	50	100	30	50	100
30	55+12	750	520	380	750	520	380	710	520	400
	60+12	780	540		780	540		740	530	420
36	55+12	820	570	390	820	570	390	780	560	460
	60+12	850	590		850	590		800	580	480

・H3500の場合、独立基礎は150、土間コンクリート考慮基礎は50、土間コンクリート同時施工基礎は100足した寸法にしてください。  
 ・ジーボートPro Gの場合、独立基礎は250、土間コンクリート考慮基礎は150、土間コンクリート同時施工基礎は200足した寸法にしてください。

■ 間口-奥行-高さ寸法表

間口呼称	奥行呼称	D	D1	L	L1	L2	L3
30	55+12	3104	2873	6710	554	1400	556
	60+12			7220	609	1500	611
36	55+12	3704	3473	6710	554	1400	556
	60+12			7220	609	1500	611

間口呼称	奥行呼称	高さ呼称	H	H1	H2	H3
30	55+12	24	2355	2594	2435	2689
	60+12			2593	2411	2696
36	55+12	24	2355	2594	2435	2689
	60+12			2593	2441	2696

・H=2500 (H=3000) <H=3500>の場合、H1、H2、H3に145 (645) <1145> 足した寸法にしてください。

■ 主要部材材質一覧

主要部材	材質	表面処理
①柱	アルミニウム合金 押出形	糖極酸化塗装複合被膜
②梁	アルミニウム合金 押出形	糖極酸化塗装複合被膜
③鼻隠し(側面)	アルミニウム合金 押出形	糖極酸化塗装複合被膜
④鼻隠し(水上側)	アルミニウム合金 押出形	糖極酸化塗装複合被膜
⑤鼻隠し(水下側)	アルミニウム合金 押出形	糖極酸化塗装複合被膜

D: 間口  
 D1: 柱々々(間口方向)  
 L: 奥行  
 L1: 柱芯~屋根端部(水下側)  
 L2: 柱芯々(奥行方向)  
 L3: 柱芯~屋根端部(水上側)  
 H: 高さ (G.L~梁下(水下側))  
 H1: G.L~屋根上端(水下側)  
 H2: G.L~梁上(水上側)  
 H3: G.L~屋根上端(水上側)  
 a: 基礎(間口方向)  
 b: 基礎(奥行方向)

変更記事

設計監理

施工

工事名

照査 担当 作図 尺度 御承認印

図面内容

カーポート ジーボートPro/Pro G 6000タイプ

1台用 奥行延長 柱10本仕様 納まり図

図番

通し図番

年 月 日

