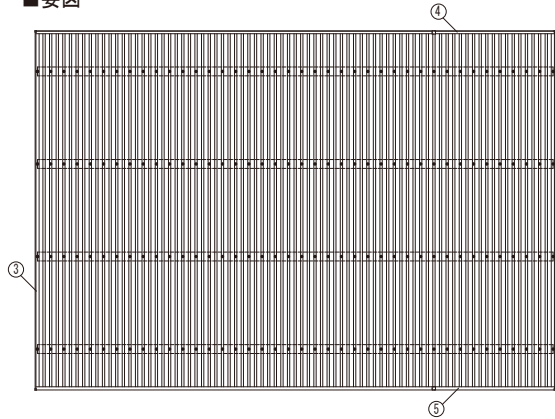
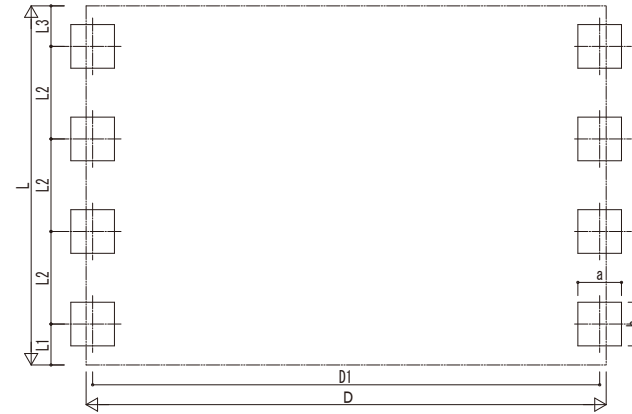


■ 姿図



■ 基礎配置図



■ 基礎寸法表

間口呼称	奥行呼称	独立基礎			土間コンクリート考慮基礎			土間コンクリート同時施工基礎		
		地耐力 [kN/m ²]						地耐力 [kN/m ²]		
		30	50	100	30	50	100	30	50	100
80	55	a・b	a・b	a・b	a・b	a・b	a・b	a・b	a・b	a・b
	60	860	670	440	860	600	440	820	590	450
		890	690	460	890	620	460	840	610	480

・H3500の場合、独立基礎は150、土間コンクリート考慮基礎は50、土間コンクリート同時施工基礎は100足した寸法にしてください。
 ・耐風性能54[m/s]の場合、独立基礎は250、土間コンクリート考慮基礎は150、土間コンクリート同時施工基礎は200足した寸法にしてください。

■ 土間同時施工基礎アンカー本数表

間口呼称	奥行呼称	アンカー本数
80	55	4
	60	

・柱1本あたり

■ 間口-奥行-高さ寸法表

間口呼称	奥行呼称	D	D1	L	L1	L2	L3
80	55	7870	7673	5432	619	1400	613
	5943			723	1500	720	

間口呼称	奥行呼称	高さ呼称	H	H1	H2	H3	H4
80	55	23	2300	2656	2440	2837	2720
	2652			2450	2851	2730	

・H=2500(H=3000)<H=3500の場合、H1、H2、H3、H4に200(700)<1200>足した寸法にしてください。

■ 主要部材材質一覧

主要部材	材質	表面処理
①柱	アルミニウム合金 押出形	有機酸塗装複合被膜
②梁	アルミニウム合金 押出形	有機酸塗装複合被膜
③鼻隠し(側面)	アルミニウム合金 押出形	有機酸塗装複合被膜
④鼻隠し(水上側)	アルミニウム合金 押出形	有機酸塗装複合被膜
⑤鼻隠し(水下側)	アルミニウム合金 押出形	有機酸塗装複合被膜

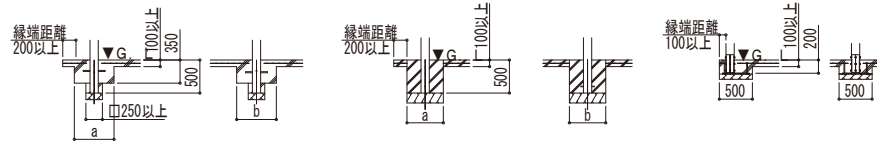
D: 間口
 D1: 柱芯々(間口方向)
 L: 奥行
 L1: 柱芯~屋根端部(水下側)
 L2: 柱芯々(奥行方向)
 L3: 柱芯~屋根端部(水上側)
 H: 高さ (G.L~梁下(水下側))
 H1: G.L~屋根上端(水下側)
 H2: G.L~梁上(水上側)
 H3: G.L~屋根上端(水上側)
 H4: 軒高(G.L~梁上(水上側))
 a: 基礎(間口方向)
 b: 基礎(奥行方向)

■ 基礎断面図

● 土間コンクリート同時施工基礎の場合

● 土間コンクリート考慮基礎の場合

● イージープレートの場合



変更記号	設計管理

図面内容	施工
カーポート ジーポートPRO/PROG 3000タイプ	
3台用 単体 柱8本仕様 納まり図	

工事名	照査	担当	作図	尺度	御承認印
工事					

図番	通し図番